



**ORIENTAÇÕES**  
AOS **ESTUDANTES**  
INSCRITOS **2023**  
ENADE

# Olá, caro estudante!

## Vamos falar sobre ENADE?

O ENADE é o Exame Nacional de Desempenho dos Estudantes. Ele avalia, de forma trienal, um determinado grupo de cursos de graduação, com o objetivo de verificar o rendimento dos concluintes desses cursos em relação aos conteúdos programáticos previstos nas diretrizes curriculares dos cursos, o desenvolvimento de competências e habilidades necessárias ao aprofundamento da formação geral e profissional, e o nível de atualização dos estudantes com relação à realidade brasileira e mundial.

**Se o seu curso está selecionado para aplicação da prova Enade 2023, fique atento!**

# ORIENTAÇÕES AO ESTUDANTES INSCRITOS - ENADE 2023

## Os cursos da Unilab participantes do Enade 2023 são:

UF	CURSO	INSTITUTO
CEARÁ	AGRONOMIA	IDR
	ENGENHARIA DE ALIMENTOS	IDR
	ENGENHARIA DE COMPUTAÇÃO	IEDS
	FARMÁCIA	ICS
	ENFERMAGEM	ICS

### Se você é:

- **estudante ingressante** de um dos cursos listados na tabela acima, iniciou o respectivo curso no ano de 2023, está devidamente matriculado e possui **menos de 25%** da carga horária mínima do currículo do curso integralizada até 31/08/2023, ou
- se você é **estudante concluinte** de um dos cursos acima e **integralizou 80% ou mais** da carga horária mínima do currículo do curso e não colou grau até o último dia do período de retificação de inscrições do Enade 2023 (**31/08/2023**); ou ainda
- se você, **independentemente do percentual** de integralização atual, tem previsão de integralização de 100% da carga horária do curso **até julho de 2024**,

### Você está habilitado ao ENADE 2023!

**De qualquer forma, verifique com seu coordenador de curso se está tudo ok com sua inscrição.**

**Atenção:** Estudantes inscritos no Enade na condição de ingressantes não respondem o questionário do estudante e não participam da prova Enade. Entretanto, a inscrição é obrigatória para cumprimento do componente Enade Ingressante.

## Estudantes Concluintes:

Se você é concluinte dos cursos que fazem parte do Enade 2023 e está dentro das regras para ser considerado um concluinte, **precisa ser inscrito, responder ao questionário do estudante e participar da prova**, para ficar em situação regular com o componente Enade Concluinte.

## E quem são os concluintes que devem ser inscritos do Enade 2023?

Todos aqueles estudantes regularmente matriculados nos cursos participantes, que estejam ativos ou em trancamento, e que tenham integralizado **mais de 80%** da carga horária do seu curso e não tenham colado grau até dia **31 de agosto de 2023**. Também são considerados concluintes os demais estudantes que, independentemente da carga horária integralizada até agosto de 2023, tenham **previsão de conclusão do seu curso até julho de 2024**.

**Então, se você atende a algum desses requisitos e está inscrito como concluinte no Enade, fica atento que vamos te passar informações importantes sobre o exame!**

# 1. Preenchimento do Cadastro do Estudante

---

Do dia 27 de junho a 18 de novembro de 2023, o concluinte inscrito deverá acessar o sistema ENADE e preencher o seu cadastro.

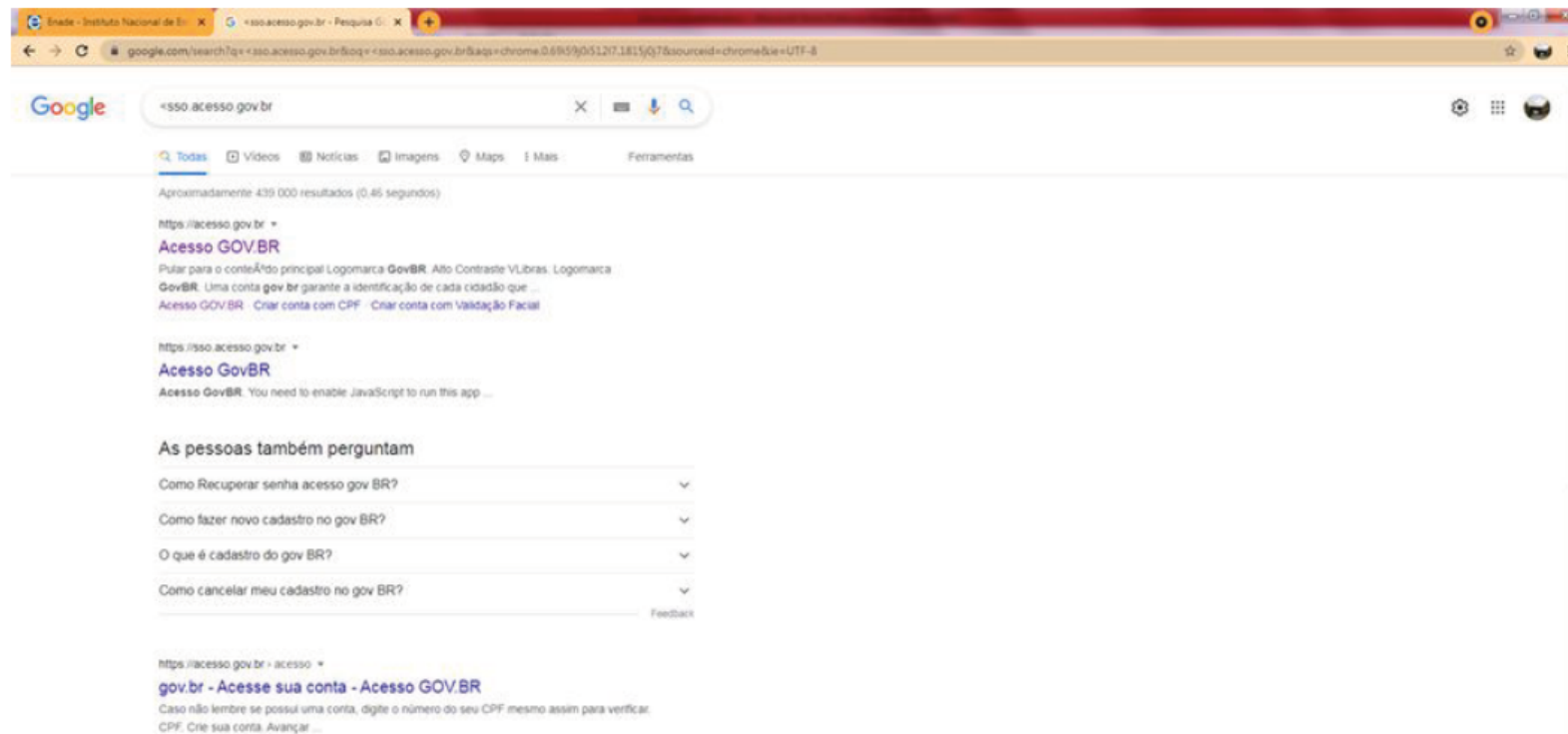
- Para acessar o sistema ENADE, será necessário, antes, criar uma [senha gov.br](#).
- Para criar essa senha, siga os seguintes passos (caso já possua, vá direto ao passo 5)



# ORIENTAÇÕES AO ESTUDANTES INSCRITOS - ENADE 2023

## Passos para criação da senha gov.br e acesso ao sistema ENADE

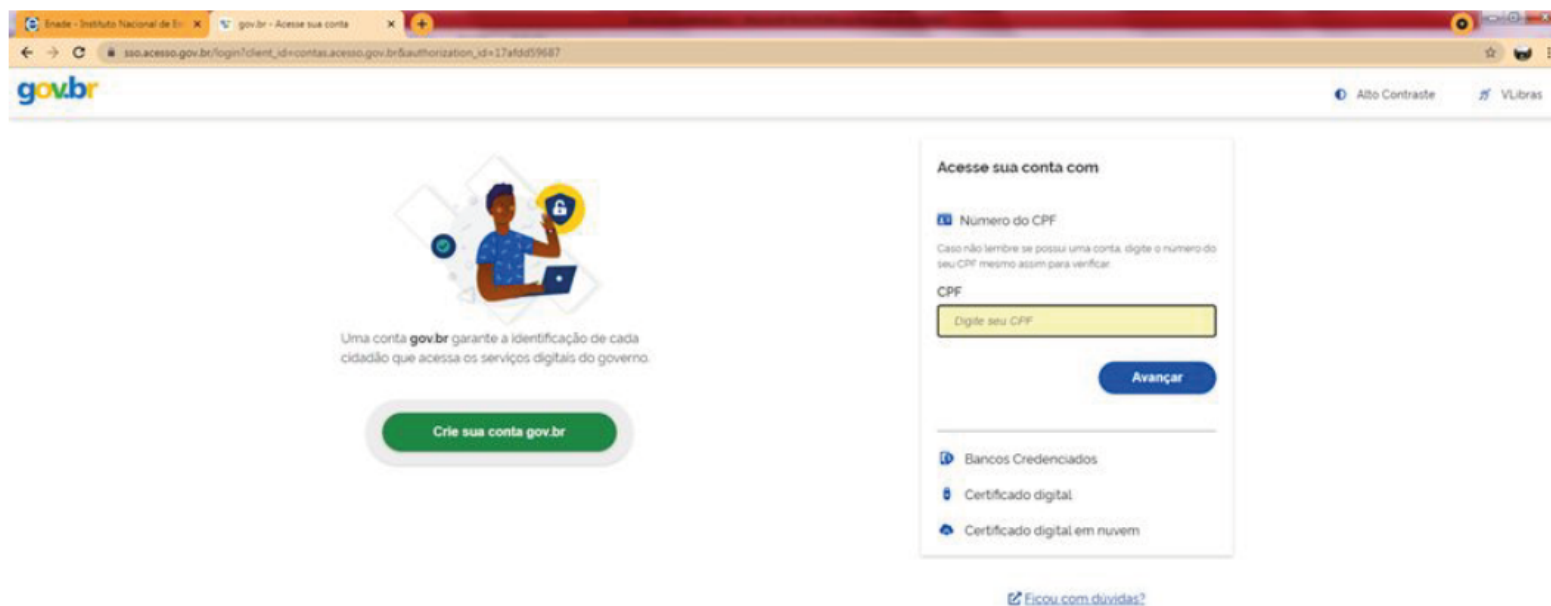
Em seu navegador digite **sso.acesso.gov.br**. clique em **Acesso GOV.BR**



1

## Passos para criação da senha gov.br e acesso ao sistema ENADE

Na tela seguinte, clique em **crie sua conta gov.br**

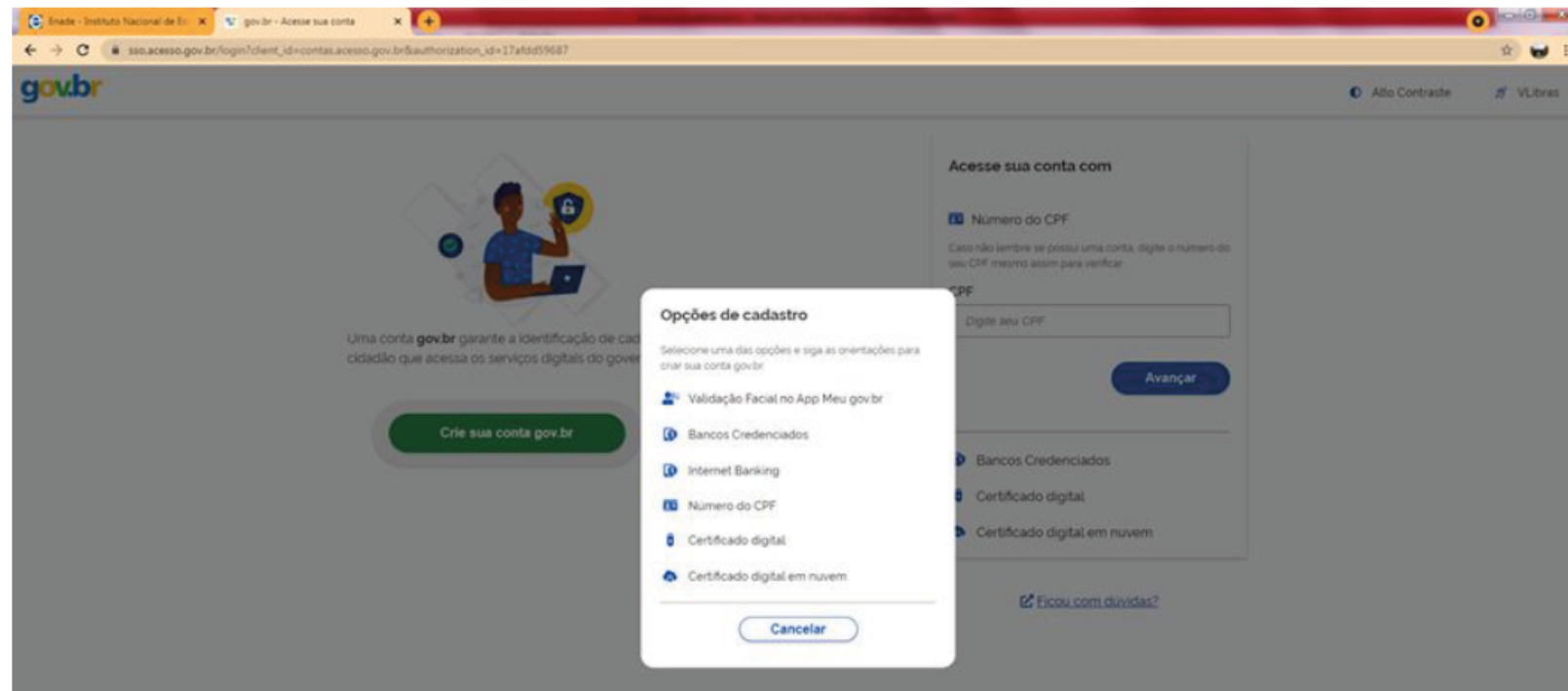


1

# ORIENTAÇÕES AO ESTUDANTES INSCRITOS - ENADE 2023

## Passos para criação da senha gov.br e acesso ao sistema ENADE

Escolha uma das opções de cadastro da tela seguinte.



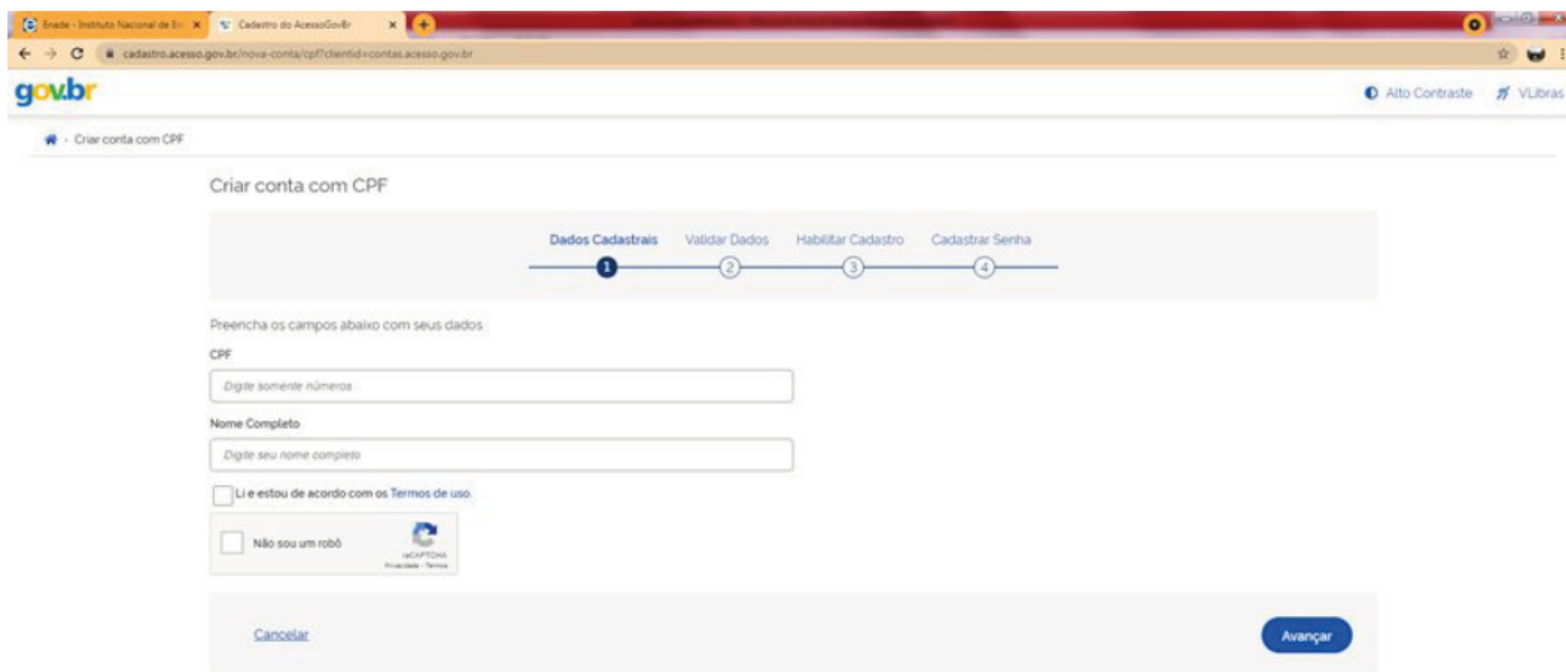
1



# ORIENTAÇÕES AO ESTUDANTES INSCRITOS - ENADE 2023

## Passos para criação da senha gov.br e acesso ao sistema ENADE

Preencha corretamente seus dados e siga as demais etapas até concluir com o cadastro de sua senha gov.br.



The screenshot shows a web browser window with the URL `cadastro.acao.gov.br/nova-conta/cpf?cliente=contas.acao.gov.br`. The page title is "Criar conta com CPF". A progress bar at the top indicates four steps: "Dados Cadastrais" (1), "Validar Dados" (2), "Habilitar Cadastro" (3), and "Cadastrar Senha" (4). The first step, "Dados Cadastrais", is active. Below the progress bar, the text "Preencha os campos abaixo com seus dados" is followed by the following fields and options:

- CPF:
- Nome Completo:
- Li e estou de acordo com os Termos de uso.
- Não sou um robô (with a reCAPTCHA logo and "Invisível - Termos")

At the bottom of the form, there are two buttons: "Cancelar" on the left and "Avançar" on the right.

1

# ORIENTAÇÕES AO ESTUDANTES INSCRITOS - ENADE 2023

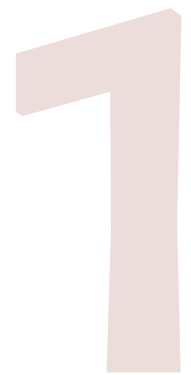
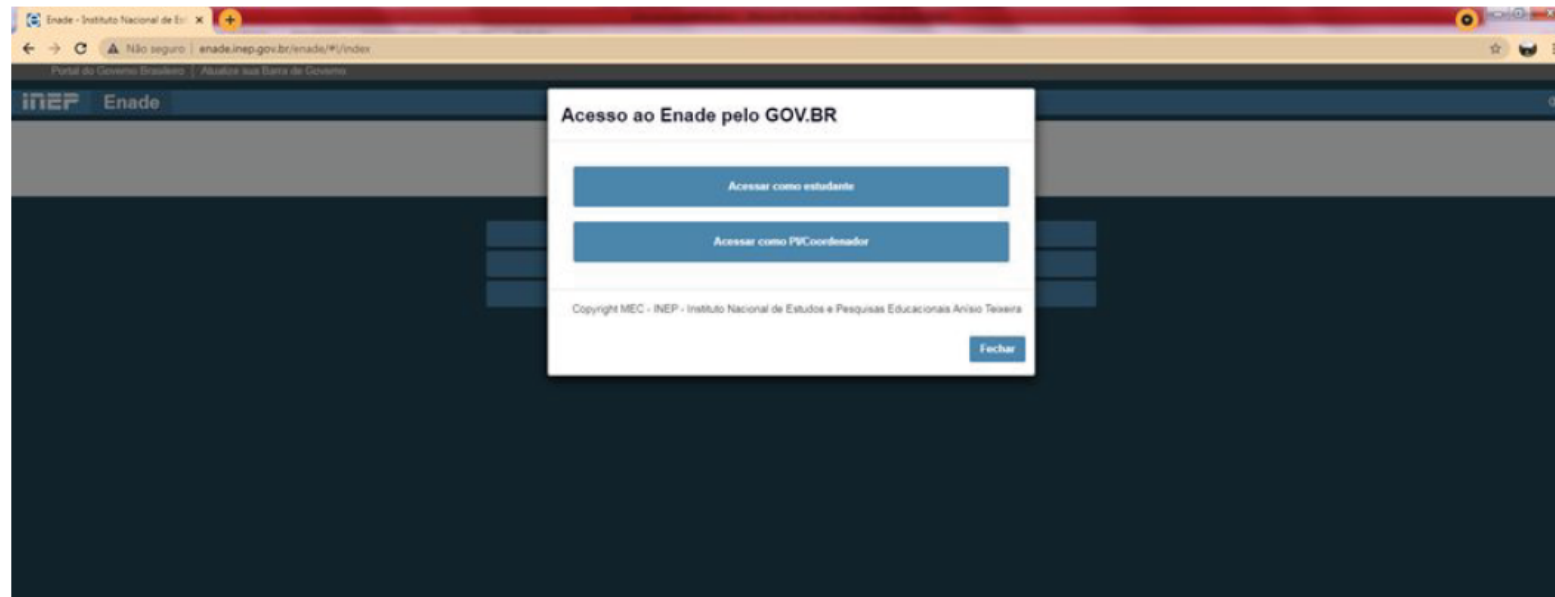
## Passos para criação da senha gov.br e acesso ao sistema ENADE

Finalizados esses procedimentos, e criada a senha, acesse [enade.inep.gov.br](http://enade.inep.gov.br). Clique em **entrar com gov.br**



## Passos para criação da senha gov.br e acesso ao sistema ENADE

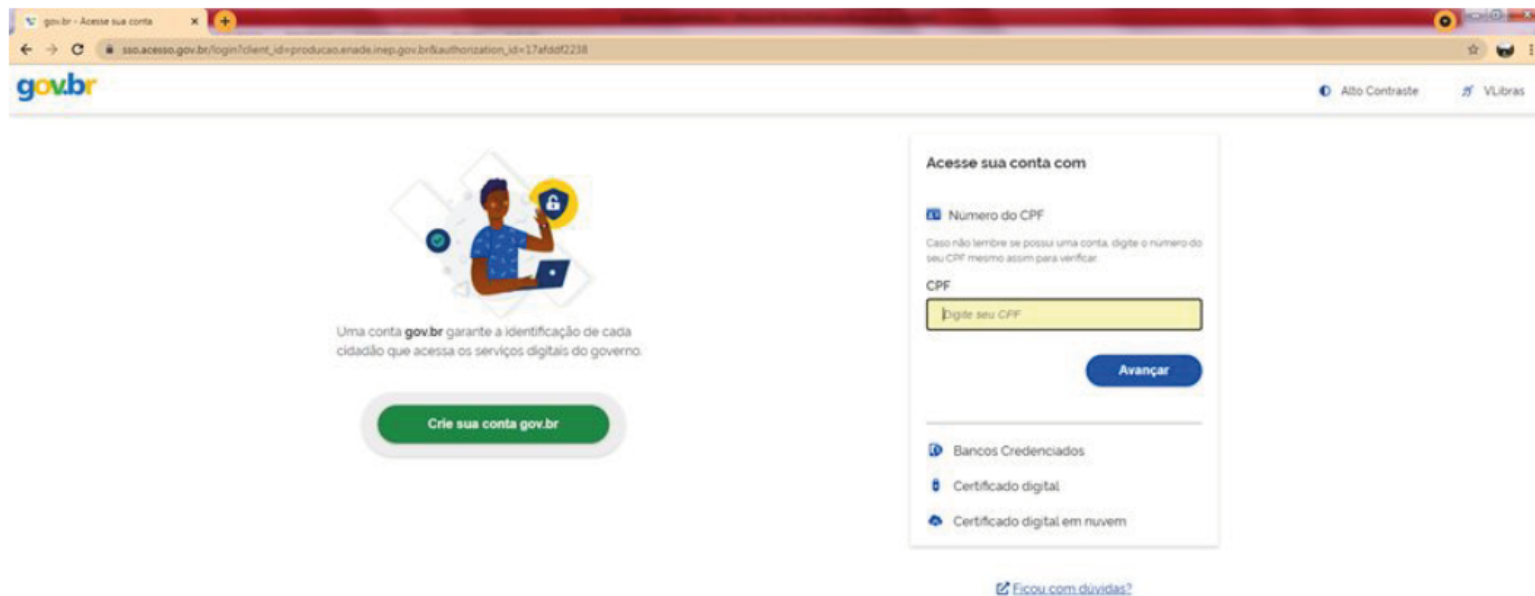
Na tela seguinte, clique em **acessar como estudante**



# ORIENTAÇÕES AO ESTUDANTES INSCRITOS - ENADE 2023

## Passos para criação da senha gov.br e acesso ao sistema ENADE

Você será direcionado para a tela do gov.br. Digite seu **CPF** e clique em **avançar**.



gov.br - Acesse sua conta

ss0.acesso.gov.br/login?client\_id=producao.enade.inep.gov.br&authorization\_id=17afad2238

gov.br

Alto Contraste VLibras

Uma conta gov.br garante a identificação de cada cidadão que acessa os serviços digitais do governo.

Crie sua conta gov.br

Acesse sua conta com

Numero do CPF

Caso não lembre se possui uma conta, digite o número do seu CPF mesmo assim para verificar.

CPF

Digite seu CPF

Avançar

Bancos Credenciados

Certificado digital

Certificado digital em nuvem

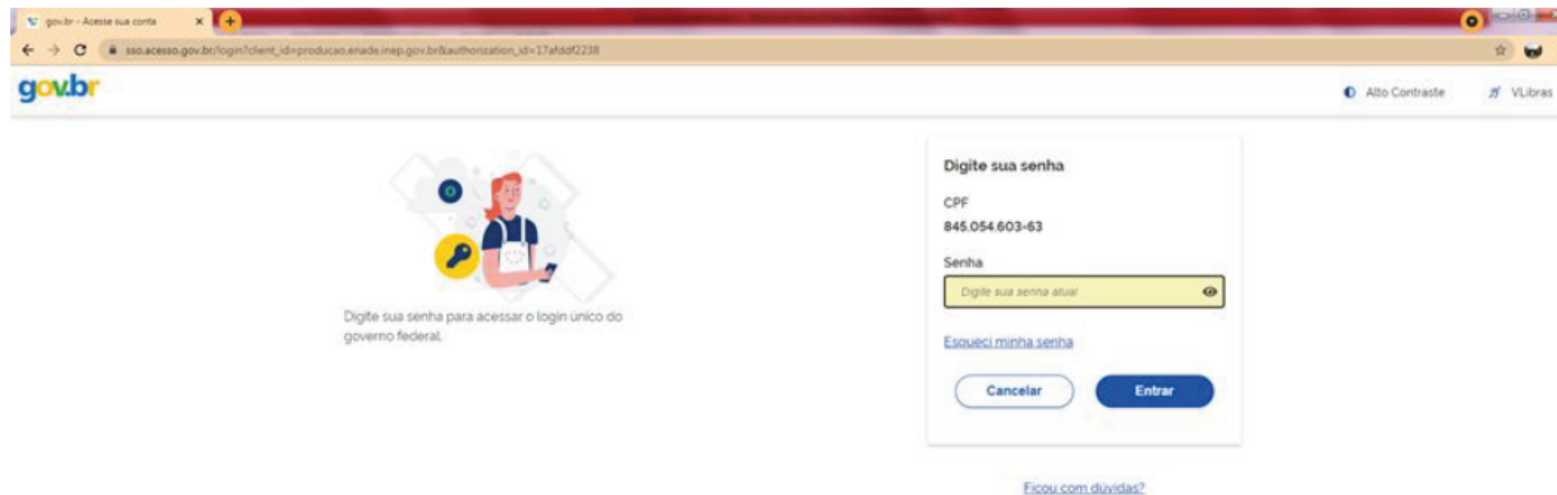
Eicou.com.dúvidas?

1

# ORIENTAÇÕES AO ESTUDANTES INSCRITOS - ENADE 2023

## Passos para criação da senha gov.br e acesso ao sistema ENADE

Na tela seguinte, digite sua **senha** e clique em **entrar**



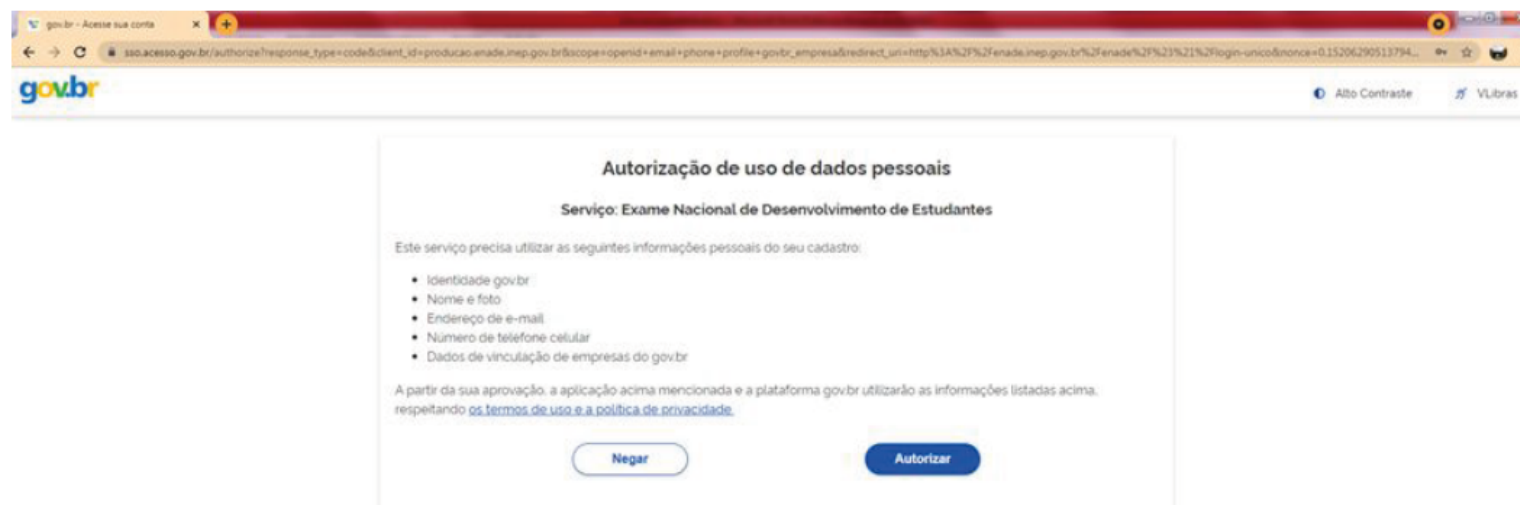
The screenshot shows a web browser window with the URL `ss0.acesso.gov.br/login?client_id=producao.enade.inep.gov.br&authorization_id=17afdd2238`. The page features the gov.br logo and a navigation menu with 'Alto Contraste' and 'VLibras'. The main content area includes an illustration of a person with a key icon and the text: 'Digite sua senha para acessar o login unico do governo federal.' To the right, a login form titled 'Digite sua senha' displays the CPF '845.054.603-63' and a password field with the placeholder 'Digite sua senha atual'. Below the password field are links for 'Esqueci minha senha' and buttons for 'Cancelar' and 'Entrar'. At the bottom of the form is a link for 'Ficou com duvidas?'.

1

# ORIENTAÇÕES AO ESTUDANTES INSCRITOS - ENADE 2023

## Passos para criação da senha gov.br e acesso ao sistema ENADE

Para prosseguir será necessário **autorizar** o uso de seus dados pessoais.



1



## Passos para criação da senha gov.br e acesso ao sistema ENADE

Finalizada a etapa anterior e obtido acesso ao sistema, o estudante concluinte deverá:

- realizar o cadastramento de suas informações pessoais (27 de junho a 18 de novembro de 2023);
- acompanhar a situação de sua inscrição;
- preencher o questionário do estudante (1º de setembro a 25 de novembro de 2023);
- consultar o local de provas, e
- imprimir o cartão de confirmação de inscrição, (6 a 26 de novembro de 2023 disponibilizado pelo INEP no sistema)

Tudo de acordo com as etapas do cronograma Enade 2023.



### No cadastro, o estudante concluinte deverá:

Informar o número de seu CPF (Os dados pessoais informados devem ser iguais aos dados cadastrados na Receita Federal para não inviabilizar a correspondência entre as informações);

Informar o endereço de e-mail único e válido, e o número de telefone fixo ou celular válido;

Anexar foto atual, nítida, individual, colorida, com fundo branco que enquadre desde a cabeça até os ombros, de rosto inteiro, sem o uso de óculos escuros e artigos de chapelaria (boné, chapéu, viseira, gorro ou similares)

**Atenção:** O estudante é responsável por preencher corretamente as informações prestadas no cadastro, inserir os documentos solicitados e verificar se o cadastro foi concluído com sucesso.



# 2. Preenchimento do Questionário do Estudante

---

O preenchimento do questionário do estudante concluinte é obrigatório e é condição para atestar a regularidade no exame, junto com a participação na prova.

**Os estudantes concluintes terão de 1º de setembro a 25 de novembro de 2023 para realizar esse preenchimento no sistema Enade.**

Quem não o fizer, mesmo que compareça à prova, ficará irregular perante o exame.

# 3. Divulgação dos Locais de Prova

---

O INEP divulgará, de 6 a 26 de novembro de 2023, no sistema Enade, os locais de prova.

# 4 • Aplicação da Prova

---

A prova será aplicada no dia **26 de novembro de 2023**, conforme os horários da tabela a seguir.

Abertura dos portões	12h
Fechamento dos portões	13h
Início da prova	13h30
Término da prova	17h30

# 5. Solicitação de Dispensa da Prova pelo Estudante

---

Caso o estudante não possa comparecer no dia da prova, poderá solicitar a dispensa de prova, desde que o motivo do não comparecimento esteja previsto nas hipóteses de dispensa contidas no edital do Enade 2023 (verifique).

Do dia **4 de janeiro a 9 de fevereiro de 2024**, o estudante poderá solicitar dispensa de prova, via sistema ENADE. Deverá anexar, no pedido, a documentação comprobatória, de acordo com a justificativa apresentada. O Coordenador do curso avaliará o pedido e a documentação e, se estiver tudo de acordo, deferirá a solicitação.

Caso sua solicitação seja indeferida pelo coordenador, o estudante poderá ainda recorrer ao INEP, entre os dias **21 de fevereiro a 6 de março de 2024**. Tudo via sistema ENADE.



# 6 • Divulgação da Relação de Estudantes Regulares

No dia 4 de janeiro de 2024, o INEP deve divulgar as listas com os nomes dos estudantes em situação de regularidade com o ENADE 2023.

**Somente após a emissão desse relatório, o estudante em situação regular, poderá colar grau, conforme edital vigente.**

# 7. E quem ficar Irregular no Enade 2023

---

Se o estudante concluinte, devidamente inscrito:

- não responder o questionário do estudante, ou
- não comparecer à prova e não apresentar justificativa, ou
- apresentar justificativa fora do prazo ou com motivo não previsto no edital, ou ainda, não apresentar a documentação que justifique seu pedido de dispensa,

Estará irregular com o Enade 2023 e precisará aguardar até **1º de agosto de 2024**, quando o INEP emitirá ato regularizando a situação desses discentes. Só então, poderá colar grau.

# 8 • Solicitação de Atendimento Especializado e/ou Tratamento pelo Nome Social

De 1º a 08 de setembro de 2023, o estudante concluinte inscrito poderá solicitar, via sistema Enade, atendimento especializado, de acordo com sua necessidade, e apresentando a documentação comprobatória.

O pedido será avaliado pelo INEP. Da mesma forma, também poderá solicitar tratamento pelo nome social.

Todas as condições e procedimentos para realização dessas solicitações estão previstas no Edital do Enade 2023.

# ORIENTAÇÕES AO ESTUDANTES INSCRITOS - ENADE 2023

## Atenção

- 1. FIQUE ATENTO AO CRONOGRAMA E NÃO PERCA NENHUM DOS PRAZOS.**
- 2. NÃO DEIXE PARA REALIZAR AÇÕES NO ÚLTIMO DIA DOS PRAZOS.**
- 3. LEIA TODO O EDITAL 37/2023.**
- 4. QUALQUER DÚVIDA, ENTRE EM CONTATO A COORDENAÇÃO DE SEU CURSO.**

Ação	Responsável	Período
Preenchimento do cadastro pelos estudantes concluintes habilitados	Estudante	27 de junho a 18 de novembro de 2023
Solicitação de Atendimento Especializado e/ou Tratamento pelo Nome Social dos concluintes habilitados	Estudante	1º a 8 de setembro de 2023
Recurso da solicitação de Atendimento Especializado e/ou Tratamento pelo Nome Social dos concluintes habilitados	Estudante	16 a 22 de setembro de 2023
Preenchimento do Questionário do Estudante	Estudante	1º de setembro a 25 de novembro de 2023
Indicação do curso pelo estudante concluinte habilitado com mais de uma inscrição	Estudante	1º de setembro a 15 de setembro de 2023
Solicitação de dispensa de participação na prova pelo estudante	Estudante	4 de janeiro de 2024 a 9 de fevereiro de 2024

## Links de acesso obrigatório:

### Acesso ao Gov.br

<https://www.gov.br/governodigital/pt-br/conta-gov-br>

### Sistema Enade

<https://enade.inep.gov.br/enade/#!/index>

### Edital Enade 2023

<https://www.in.gov.br/en/web/dou/-/edital-n-37-de-25-de-maio-de-2023-486214440>

**Obrigado.  
E bom exame a todos!**

**Equipe Corac:**  
Andressa Suelly | Edgar Soares  
Nasário Gomes