



Núcleo de  
Produção de  
Recursos  
Didáticos e Audiovisuais

# CONFERÊNCIA WEB RNP: AGENDAR UMA AULA SÍNCRONA NO MOODLE



# ConferênciaWeb

O Conferência Web é um serviço disponibilizado pela RNP que leva para o ambiente web recursos próprios de uma conferência que use vídeo e áudio combinados, porém possui outras funcionalidades de interação instantânea e colaborativa, tais como chat, notas compartilhadas, visualização compartilhada de imagens, arquivos, etc.

O IEAD utiliza esta ferramenta para a realização dos encontros síncronos das disciplinas dos cursos regulares de Graduação e Pós-Graduação EAD.

A Integração do Conferência Web com o MOODLE através do LTI permite que os próprios professores, de forma bem simples e prática, criem salas virtuais para suas **aulas síncronas** dentro de suas próprias disciplinas, facilitando o agendamento, a organização e aplicação das aulas síncronas obrigatórias para os cursos regulares de Graduação e Pós-Graduação EAD.

Neste tutorial, temos um passo a passo dos procedimentos para **AGENDAR UMA AULA SÍNCRONA** utilizando o sistema Conferência Web no MOODLE.



ConferênciaWeb

## **BOAS PRÁTICAS NO USO DA FERRAMENTA CONFERÊNCIA WEB – AULA SÍNCRONA**

As boas práticas do serviço tem como objetivo tornar a experiência de uso a melhor possível. São pequenos detalhes que fazem uma grande diferença na sua experiência como usuário.

### **Antes de uma aula síncrona, aconselhamos:**

- Entre na sala com, pelo menos, 30 minutos de antecedência, faça testes, revise as configurações e verifique se não há problemas de conexão.
- O próprio professor(a) da disciplina será o “Moderador / Apresentador” do evento. Portanto, Moderadores precisam estar cientes dos procedimentos descritos neste tutorial e participar ativamente desse processo para garantir o sucesso do evento.
- Escolha quem terá permissão inicialmente para habilitar microfones e câmeras.
- Estabeleça a política de convidados que melhor se aplica ao seu evento.
- Configure todos os tipos de recursos que estarão disponíveis para os participantes. Restrinja o acesso a microfone e webcam de todos os usuários, exceto daqueles que estão à frente do evento.
- A política de convidados pode ser alterada no decorrer do evento. É possível liberar o uso de áudio ou vídeo de forma gradual, caso necessário. Os pedidos devem ser feitos via chat.

# CONFERÊNCIA WEB - MOODLE


## CRIANDO UMA SALA PARA AULA SÍNCRONA



Buscar cursos Todos os cursos Português - Brasil (pt\_br) ▾

### NOÇÕES DE LÓGICA

Página inicial / Cursos / Administração Site / TESTES / PROJETOS (Não mexer) / CLC007 #22488\_1



Ativar edição

#### Mural da disciplina

Sejam muito bem vindos ao curso de Noções de Lógica.

O nosso curso possui um livro texto **Noções de Lógica** o qual deve ser lido a cada assunto que estivermos trabalhando e também possui várias atividades para fixação do conhecimento.

É fortemente indicado que todos os exercícios sejam feitos para que tenham um bom aproveitamento do curso.

Nem sempre é possível que todos os assuntos sejam trabalhados nas videoaulas, daí a importância de utilizarem intensamente o material do livro proposto neste curso.

No mais, desejo que tenham sucesso!

Nos vemos nas aulas!

#### Acessibilidade

A- A A+

R A A A

Launch ATbar  (sempre?)

Ajuda

O primeiro passo para agendar uma aula síncrona é criar a sala em sua disciplina. Para isso, primeiramente, clique em "Ativar edição."

# CONFERÊNCIA WEB - MOODLE

## CRIANDO UMA SALA PARA AULA SÍNCRONA

Nesse início do curso teremos algumas videoaulas gravadas e exercícios sobre os assuntos explorados.

Também deixarei disponível as anotações que realizo enquanto faço a explicação na videoaula para que vocês possam acompanhar.

A ideia é que vocês assistam às videoaulas e leiam o material que ficará disponível que é um livro com o título Noções de Lógica.

Dessa forma, tanto vocês podem ter a dinâmica do assunto sendo apresentado nas videoaulas como a parte para estudarem com as suas próprias leituras.

A seguir enunciamos os objetivos desta unidade:

- Conhecer a linguagem formal Lógica Proposicional, assim como gerar fórmulas bem formadas nessa linguagem e atribuir valor verdade às fórmulas, envolvendo conectivos lógicos, as regras de inferência que são empregadas no raciocínio correto e a forma geral em que os argumentos são estabelecidos.

Material da Unidade

Editar

Atividade da Unidade 1 (AT1)

Editar

Fórum Tira Dúvidas

Editar

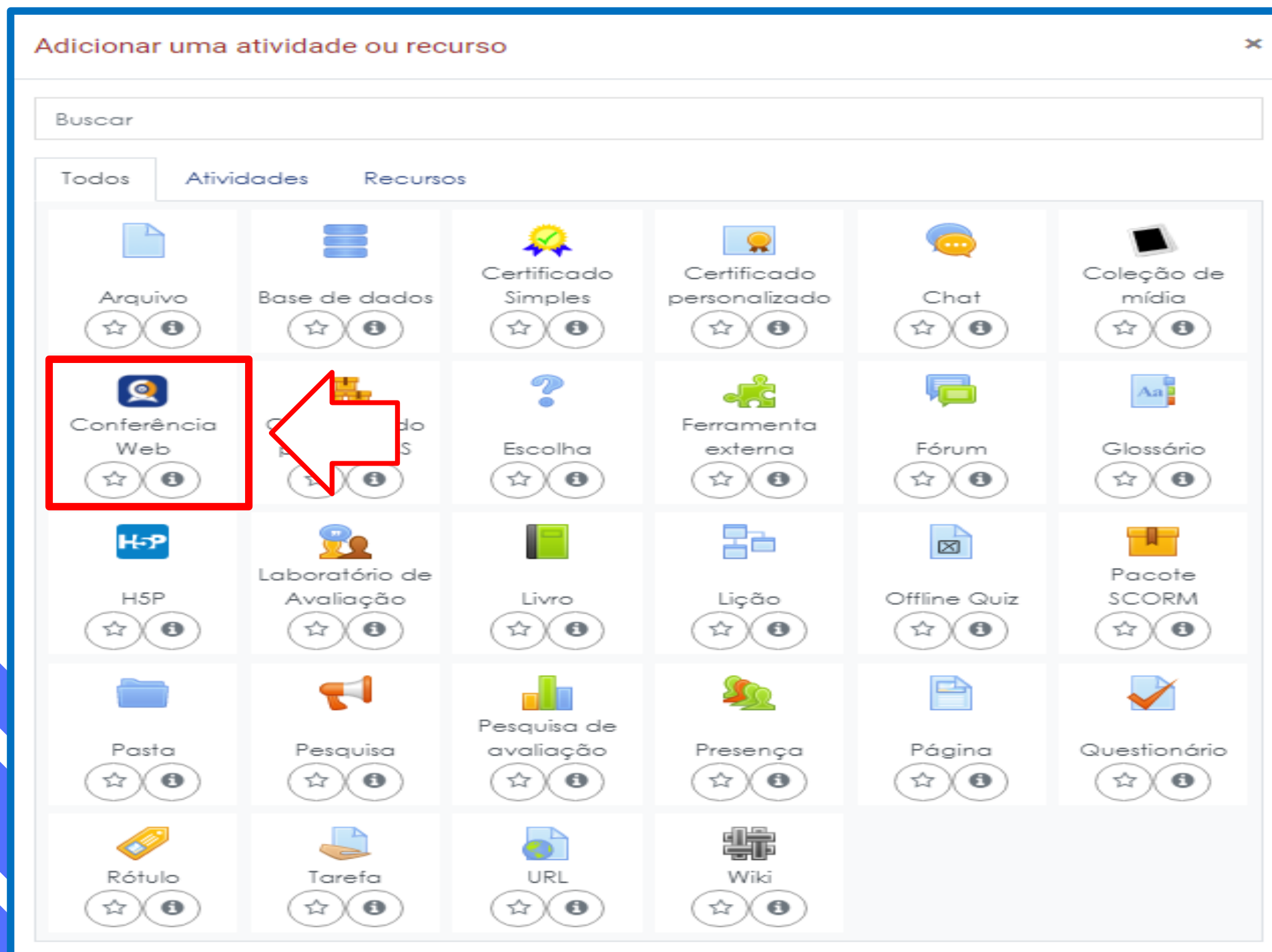
+ Adicionar uma atividade ou recurso

Depois, identifique a unidade da disciplina para a qual você deseja agendar a sua aula síncrona. É lá que você irá criar a sala.

Na unidade em que deseja criar a sala, clique em "Adicionar uma atividade ou recurso".

# CONFERÊNCIA WEB - MOODLE

## CRIANDO UMA SALA PARA AULA SÍNCRONA



Na janela a seguir, clique no recurso "Conferência Web".



# CONFERÊNCIA WEB - MOODLE

## CRIANDO UMA SALA PARA AULA SÍNCRONA

Adicionando um novo Ferramenta externa em UNIDADE 1 – 13/05 a 21/05/2023

Expandir tudo

▼ Geral

Nome da atividade  1

Mostrar mais ...

Selecionar conteúdo

► Privacidade

► Nota

► Configurações comuns de módulos

► Restringir acesso

► Tags

► Competências

2

Salvar e voltar ao curso Salvar e mostrar Cancelar

Campos obrigatórios

No campo “Nome da atividade” (1), digite um nome para identificar seu evento. Utilize um nome simples e fácil para um usuário comum identificar como uma aula síncrona, algo do tipo:

“Aula Síncrona disciplina X – DD/MM/AAA”.

Clique em “Salvar e voltar ao curso” (2).

# CONFERÊNCIA WEB - MOODLE

## CRIANDO UMA SALA PARA AULA SÍNCRONA

UNIDADE 1 – 13/05 a 21/05/2023

### Lógica Proposicional

Olá Pessoal,

Nesse início do curso teremos algumas videoaulas gravadas e exercícios sobre os assuntos explorados.

Também deixarei disponível as anotações que realizo enquanto faço a explicação na videoaula para que vocês possam acompanhar.

A ideia é que vocês assistam às videoaulas e leiam o material que ficará disponível que é um livro com o título Noções de Lógica.

Dessa forma, tanto vocês podem ter a dinâmica do assunto sendo apresentado nas videoaulas como a parte para estudarem com as suas próprias leituras.

A seguir enunciamos os objetivos desta unidade:


- Conhecer a linguagem formal Lógica Proposicional, assim como gerar fórmulas bem formadas nessa linguagem e atribuir valor verdade às fórmulas, envolvendo conectivos lógicos, as regras de inferência que são empregadas no raciocínio correto e a forma geral em que os argumentos são estabelecidos.

Material da Unidade

Atividade da Unidade 1 (AT1)

Fórum Tira Dúvidas

Aula Síncrona Noções de Lógica - 05/06/2024



A sala foi criada na unidade selecionada.

Clique na sala para dar continuidade ao procedimento e agendar sua aula síncrona.

**OBS.:** Em uma única sala, é possível agendar mais de uma aula, mas, visando trabalhar com esses agendamentos de maneira mais organizada, aconselhamos o uso de uma sala exclusiva para cada unidade da disciplina. Desta forma, todas as aulas referentes a uma unidade específica ficarão guardadas em uma mesma sala.




# CONFERÊNCIA WEB - MOODLE

## AGENDAR UMA AULA SÍNCRONA

Aula Síncrona Noções de Lógica - 05/06/2024

Ver histórico

+ Agendar sessão



Sessões agendadas

Não há agendamentos para mostrar

Conferência**web**

Clique em “Agendar sessão”.

# CONFERÊNCIA WEB - MOODLE

## AGENDAR UMA AULA SÍNCRONA

### Agendar sessão

Nome da sessão

Data

Hora de início ?

Duração

Recorrência ?

Descrição (opcional)

Mensagem de boas vindas (opcional)

Permitir que a sessão seja gravada

Desabilitar link externo ?

Aguardar moderador para entrar

Desabilitar chats privados ?

Todos entram como moderadores

Desabilitar notas compartilhadas ?


Cancelar

Agendar

Preencha os campos do formulário de agendamento com as informações necessárias. No campo “Nome da sessão”, utilize o mesmo nome da sala. Se tiver mais de uma aula para esta mesma sala, os nomes podem ser os mesmos, alterando-se apenas as datas.

# CONFERÊNCIA WEB - MOODLE

## AGENDAR UMA AULA SÍNCRONA

Recorrência 




Semanal	▼
Não se repete	
Semanal	
Quinzenal	

Caso queira transformar esse evento em algo recorrente (um encontro semanal ou quinzenal que ocorre sempre no mesmo dia e horário, por exemplo), basta selecionar no campo "Recorrência" se o evento será semanal ou quinzenal.

# CONFERÊNCIA WEB - MOODLE

## AGENDAR UMA AULA SÍNCRONA

- Permitir que a sessão seja gravada
- Aguardar moderador para entrar
- Todos entram como moderadores

- Desabilitar link externo 
- Desabilitar chats privados 
- Desabilitar notas compartilhadas 

Cancelar

Agendar

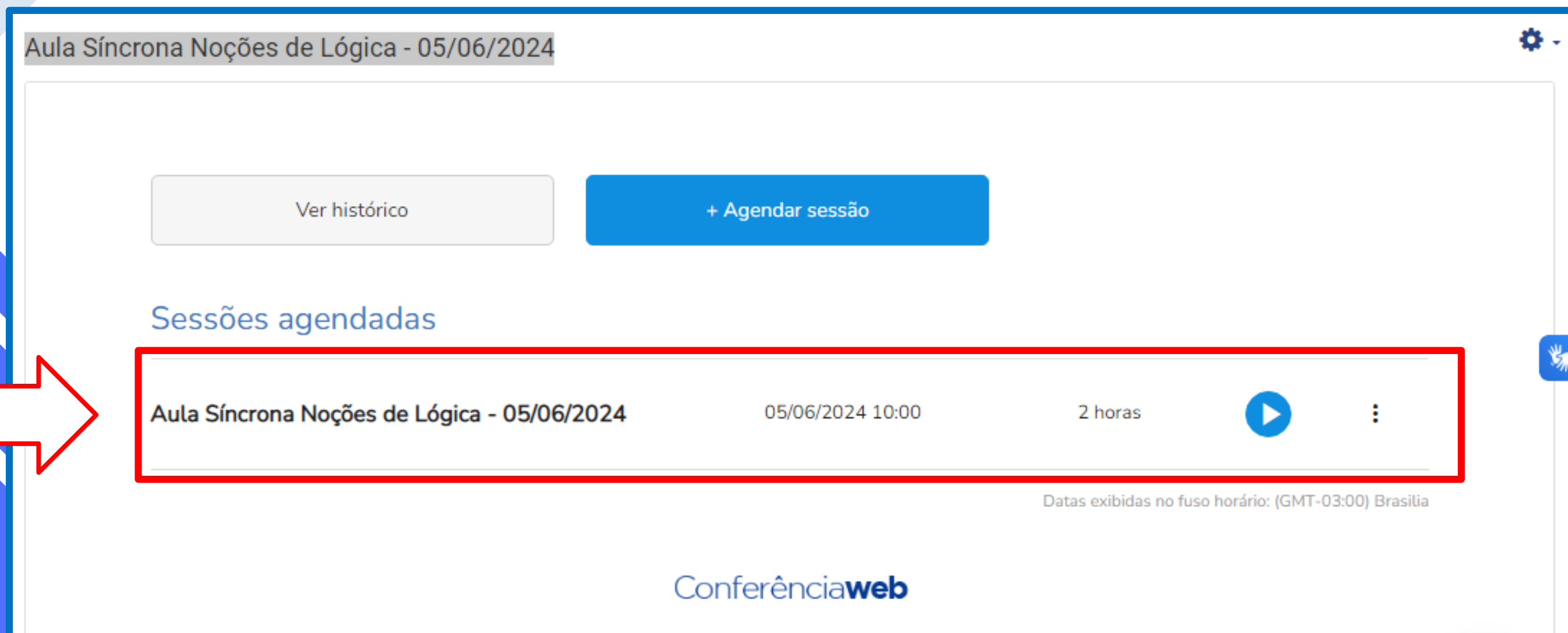
Configure as permissões de sua aula síncrona.

Por padrão, as opções "Permitir que a sessão seja gravada" e "Aguardar moderador para entrar" já vêm marcadas e as opções "link externo", "chats privados" e "notas compartilhadas" já vêm habilitadas. Caso deseje alterar o padrão destas permissões, basta marcar ou desmarcar as opções de acordo com sua necessidade.

Para finalizar, clique em "Agendar".

# CONFERÊNCIA WEB - MOODLE



## AGENDAR UMA AULA SÍNCRONA



Aula Síncrona Noções de Lógica - 05/06/2024

Ver histórico + Agendar sessão

Sessões agendadas

Aula Síncrona Noções de Lógica - 05/06/2024	05/06/2024 10:00	2 horas		
---	------------------	---------	---	---

Datas exibidas no fuso horário: (GMT-03:00) Brasília

Conferência**web**

The screenshot shows the Moodle interface for scheduling a synchronous session. At the top, there is a header "Aula Síncrona Noções de Lógica - 05/06/2024" and a gear icon. Below the header, there are two buttons: "Ver histórico" (grey) and "+ Agendar sessão" (blue). Underneath, the section "Sessões agendadas" (Scheduled sessions) is displayed. A table lists the scheduled session: "Aula Síncrona Noções de Lógica - 05/06/2024" at "05/06/2024 10:00" for "2 horas". The table row is highlighted with a red border, and a red arrow points to it from the left. To the right of the table, there is a play button icon and a vertical ellipsis icon. Below the table, it says "Datas exibidas no fuso horário: (GMT-03:00) Brasília". At the bottom, the logo "Conferência**web**" is visible.

Você retornará para o ambiente da sua disciplina e poderá visualizar a aula que acabou de agendar.



# CONFERÊNCIA WEB - MOODLE

## EDITAR OU REMOVER UMA AULA SÍNCRONA

### Sessões agendadas

Aula Síncrona Noções de Lógica - 05/06/2024

05/06/2024 10:00

2 horas



Copiar link externo

Editar

Remover

Conferência**web**

Para editar ou remover uma aula síncrona agendada, basta clicar nos três pontos do lado direito da aula e selecionar "Editar" ou "Remover".

Se clicar em "Editar", você voltará para a tela de agendamento e poderá alterar as informações.

# CONFERÊNCIA WEB - MOODLE

## LINK EXTERNO PARA UMA AULA SÍNCRONA

### Sessões agendadas

Aula Síncrona Noções de Lógica - 05/06/2024

05/06/2024 10:00

2 horas



Copiar link externo

Editar

Remover

Conferência**web**

Para convidar seus alunos para a sua aula, basta clicar nos três pontos do lado direito da aula agendada e clicar em "Copiar link externo". Depois, acesse a aba "Participantes" de sua disciplina e envie uma mensagem de convocação para sua aula a todos os participantes contendo o dia e horário marcados, bem como o link que acabou de copiar.

OBS.: Um usuário que não faz parte do MOODLE da instituição, como um palestrante externo, por exemplo, ao receber este link, também poderá acessar a aula.

# CONFERÊNCIA WEB - MOODLE

## INICIAR UMA AULA SÍNCRONA

Sessões agendadas

Aula Síncrona Noções de Lógica - 05/06/2024

05/06/2024 10:00

2 horas



Datas exibidas no fuso horário: (GMT-03:00) Brasília

Conferência**web**

Para iniciar a aula, no dia e horário marcados, basta clicar no botão "play" da aula que se deseja iniciar.

**OBS.:** Aconselhamos entrar na sala com, pelo menos, 30 minutos de antecedência para verificar se não há problemas de conexão e se está tudo certo com relação às configurações.

# CONFERÊNCIA WEB - MOODLE

## INICIAR UMA AULA SÍNCRONA

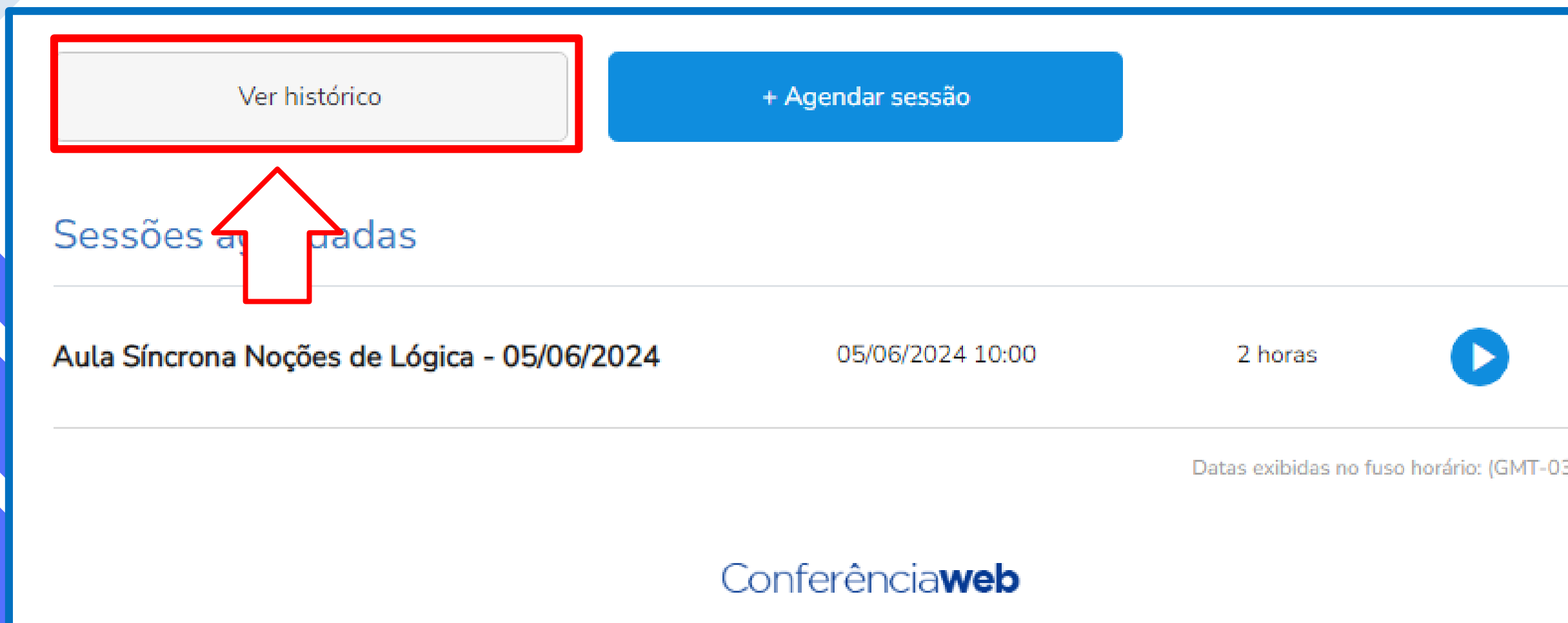
The image displays two overlapping screenshots of the ConferênciaWeb interface. The left screenshot shows a public chat window titled 'Bate-papo público' with a welcome message for the 'Aula Síncrona Noções de Lógica - 05/06/2024!' and instructions for SIP access and headset use. The right screenshot shows a live classroom session titled 'Aula Síncrona Noções de Lógica - 05/06/2024' with a 'Iniciar gravação' button and a 'Sair' button. The main content area features the ConferênciaWeb logo and a blue horizontal bar. The bottom of the right screenshot shows a slide navigation bar with 'Slide 1' and a 100% zoom level.

Você será automaticamente direcionado para a sala do Conferência Web.


**ATENÇÃO:** Para operar de modo satisfatório o sistema Conferência Web, é imprescindível a leitura de nosso tutorial “Conferência Web RNP - Configurações Básicas”

# CONFERÊNCIA WEB - MOODLE

## VISUALIZAR, BAIXAR E DISPONIBILIZAR AS GRAVAÇÕES DAS AULAS SÍNCRONAS



The screenshot shows the Moodle interface for a web conference. At the top, there are two buttons: 'Ver histórico' (highlighted with a red box) and '+ Agendar sessão'. Below these buttons, the text 'Sessões gravadas' is displayed with a red arrow pointing to it. Underneath, there is a table listing recorded sessions. The first entry is 'Aula Síncrona Noções de Lógica - 05/06/2024', recorded on '05/06/2024 10:00' and lasting '2 horas'. A play button icon is visible next to the duration. At the bottom of the screenshot, the text 'Conferênciaweb' is visible.

Sessão	Data e Hora	Duração	Ação
Aula Síncrona Noções de Lógica - 05/06/2024	05/06/2024 10:00	2 horas	

Datas exibidas no fuso horário: (GMT-03:00)

Conferência**web**

Caso seja necessário, o professor da disciplina pode gravar sua aula síncrona (informações sobre este procedimento, vide nosso tutorial “Conferência Web RNP - Configurações Básicas”).

As aulas gravadas ficarão armazenadas, no máximo, até 30 dias.

A não ser que o professor solicite ao NPRDA a disponibilização permanente da aula grava para os alunos, após esse prazo, o sistema deleta automaticamente e de modo irreversível a aula gravada.

Para visualizar as gravações realizadas, basta clicar em "Ver histórico".



# CONFERÊNCIA WEB - MOODLE

## VISUALIZAR, BAIXAR E DISPONIBILIZAR AS GRAVAÇÕES DAS AULAS SÍNCRONAS

Histórico

Todas

Gravadas

Título	Data	Hora	Duração	Data de expiração	Status	Gravação
--------	------	------	---------	-------------------	--------	----------

Aula Síncrona Unidade 1 - dia 07/06/2024	01/06/2024	15:23	1h39min			⋮
---	------------	-------	---------	--	--	---

Nesta tela, temos o histórico de todas as aulas agendadas, tanto as que foram gravadas quanto das que não foram.

Clique em “Gravadas” para acessar as aulas que foram gravadas e fazer o download.

# CONFERÊNCIA WEB - MOODLE

## VISUALIZAR, BAIXAR E DISPONIBILIZAR AS GRAVAÇÕES DAS AULAS SÍNCRONAS

[< voltar](#)

### Histórico

Título	Data	Hora	Duração	Data de e
Aula Síncrona Noções de Lógica - 05/06/2024	01/06/2024	18:39	16min	

[Carregar mais conferências](#)

- Compartilhar gravação via Eduplay
- Tornar gravação visível
- Deletar gravação
- Download das notas da reunião
- Download da lista de participantes
- Relatório de engajamento

Ao clicar no ícone dos 3 pontos da sua aula, além de poder baixá-la em seu dispositivo ou deletá-la, poderá compartilhá-la, torná-la visível (apenas durante os 30 dias que ficará no sistema da RNP) e também poderá baixar as notas da reunião e a lista de participantes relativa a esta aula.

# CONFERÊNCIA WEB - MOODLE

## LISTA DE PARTICIPANTES

Nome da sessão: ConferênciaWeb - RNP

Data: 08/11/2021 14:22:09

Duração: 01:26:07

1 segmentos gravados:

# 1 - 14:35:31 até 15:48:11 (duração de 01:12:40)

Duração total: 01:12:40

Moderadores:

Felipe

Leonardo

Mirella

Nilton

Wescley

Participantes:

Alberto

Gustavo

Ricardo

Roberto

Atividade:

Nome	Bate-papo	Falas	Resposta a enquetes	Levantar a mão	Tempo falando	Horário de entrada	Horário de saída	Duração
Alberto	0	31	0	0	00:09:53	14:34:29	15:48:04	01:13:35
Felipe	0	194	0	0	00:43:03	14:26:30	15:48:14	01:21:44
Gustavo	0	56	0	0	00:03:49	14:31:43	15:48:04	01:16:21
Leonardo	1	0	0	0	00:00:00	14:30:57	15:09:44	00:38:47
Mirella	0	0	0	0	00:00:00	14:38:23	15:48:04	01:09:41
Nilton	0	100	0	0	00:04:28	14:37:20	15:48:04	01:10:44
Ricardo	0	17	0	0	00:02:57	15:10:27	15:48:14	00:37:47
Roberto	0	47	0	0	00:02:26	14:29:16	15:48:04	01:18:48
Wescley	1	100	0	0	00:11:31	14:22:16	15:48:16	01:26:00

O arquivo gerado pelo recurso “Lista de participantes” tem as seguintes informações de cada usuário:

- Nome dos moderadores;
- Nome dos participantes;
- Interações no bate-papo;
- Falas;
- Resposta a enquetes;
- Quantas vezes levantou a mão;
- Tempo falado;
- Horário de entrada;
- Horário de saída;
- Duração do tempo em que ficou na sala.

# CONFERÊNCIA WEB - MOODLE

## DISPONIBILIZAR AS AULAS GRAVADAS DE MODO PERMANENTE

**ATENÇÃO:** As aulas ficam gravadas no sistema da RNP por apenas 30 dias. Depois disso, são automaticamente deletadas do sistema de modo irreversível.

Se o professor da disciplina quiser que sua aula fique disponível de maneira permanente para seus alunos, deverá solicitar esse serviço entrando em contato com o NPRDA pelos e-mails [suporte-ead@unilab.edu.br](mailto:suporte-ead@unilab.edu.br) ou [md-iead@unilab.edu.br](mailto:md-iead@unilab.edu.br), informando o nome da disciplina, qual a aula que ele deseja disponibilizar de modo permanente, o dia e o horário em que a aula aconteceu.



ConferênciaWeb

FONTE: <https://ajuda.rnp.br/conferenciaweb/portal-conferenciaweb>



The logo consists of the lowercase letters 'npjda' in a bold, blue, sans-serif font. The letters are closely spaced and have a slight shadow effect.

**npjda**

A black line starts from the top left, goes horizontally to the right, then diagonally down and to the right, ending in a solid black circle.

**N**ucleo de  
**P**rodução de  
**R**ecursos  
**D**idáticos e **A**udiovisuais