



Núcleo de
Produção de
Recursos
Didáticos e
Audiovisuais

ALTERAR DATA DE ENTREGA DE ATIVIDADE PARA UM ALUNO OU UM GRUPO EM ESPECÍFICO RESTRINGINDO ACESSO

PASSO 1:

Procedimento realizado quando o período de realização de uma atividade já passou, mas se quer liberar a realização daquela atividade para um ou mais alunos.

Passo 1 – Já dentro da sala onde se encontra a atividade na qual se quer fazer a alteração, clicar na engrenagem que fica no canto superior direito.

The screenshot shows a course management interface. On the left is a sidebar with a blue header containing a graduation cap icon and the text 'ILL0006 #16161'. Below the header are menu items: 'Participantes' (with a group icon), 'Emblemas' (with a shield icon), 'Competências' (with a checkmark icon), 'Notas' (with a calendar icon), 'Mural da Disciplina' (with a folder icon), and a list of units: 'UNIDADE 1 - 28/11/2020 a 06/12/2020', 'UNIDADE 2 - 05/12/2020 a 13/12/2020', 'UNIDADE 3 - 12/12/2020 a 20/12/2020', and 'UNIDADE 4 -'. The main content area has a white header with the course title 'ILL0006 Literatura Angolana - Turma 01' and a breadcrumb trail: 'Painel / Cursos / EAD / EAD Pós-graduação / ESPECIALIZAÇÃO INTERDISCIPLINAR EM LITERATURAS AFRICANAS DE LÍNGUA PORTUGUESA #6478375 / ILL0006 #16161'. In the top right corner of the main area, a red arrow points to a gear icon inside a red square. Below the header is a section titled 'Mural da Disciplina' with the text: 'Caro/as aluno/as, Sou a professora Sueli Saraiva e lhes dou boas-vindas à disciplina "Literatura Angolana", do segundo módulo do curso Especialização Interdisciplinar em Literaturas Africanas de Língua Portuguesa. Nesta disciplina estudaremos os aspectos da formação do sistema literário angolano, alguns de seus principais autores e obras, desde os primórdios no final do século XIX, o fortalecimento da angolanidade na primeira metade do século XX até a sua consolidação como literatura nacional com o advento da independência.' At the bottom right, there is a video player thumbnail with a play button and the text: 'CURSO DE ESPECIALIZAÇÃO INTERDISCIPLINAR EM LITERATURAS AFRICANAS DE LÍNGUA PORTUGUESA. Literatura Angolana'.

PASSO 2:

Clicar em “Ativar edição”.

ILL0006 Literatura Angolana - Turma 01

Painel / Cursos / EAD / EAD Pós-graduação
/ ESPECIALIZAÇÃO INTERDISCIPLINAR EM LITERATURAS AFRICANAS DE LÍNGUA PORTUGUESA #6478

Mural da Disciplina

Caro/as aluno/as,

Sou a professora Sueli Saraiva e lhes dou boas-vindas à disciplina “Literatura Angolana”, do seu curso de Especialização Interdisciplinar em Literaturas Africanas de Língua Portuguesa.

Nesta disciplina estudaremos os aspectos da formação do sistema literário angolano, alguns de seus primórdios no final do século XIX, o fortalecimento da angolanidade na primeira metade do século XX e a construção da identidade nacional com o advento da independência.

CURSO DE ESPECIALIZAÇÃO
INTERDISCIPLINAR EM LITERATURAS AFRICANAS DE LÍNGUA PORTUGUESA.
Literatura Angolana

- Editar configurações
- Ativar edição**
- Conclusão de curso
- Filtros
- Configuração do Livro de Notas
- Backup
- Restaurar
- Importar
- Reconfigurar
- Repositórios
- Mais...

PASSO 3:

Na atividade que se quer alterar, clicar no botão “Editar”.

The screenshot displays a course management interface. On the left is a sidebar for course 'ILL0006 #16161' with options like 'Participantes', 'Emblemas', 'Competências', 'Notas', and 'Mural da Disciplina'. The main area shows a list of activities. The first activity is 'ATIVIDADES', followed by 'ATIVIDADE 4 - "Mayombe" e a afirmação do romance angolano'. A red arrow points to the 'Editar' button for this activity, which is highlighted with a red box. Below this activity is a yellow instruction box: 'Clique no link Tarefa, faça o download do arquivo. Responda às questões propostas e depois deposite sua atividade neste espaço. Para enviar o arquivo, é só clicar no botão "Adicionar tarefa".' Below the instruction box are three forum activities: 'ATIVIDADE 5 - FÓRUM', 'Fórum Beberibe', 'Fórum Caucaia', and 'Fórum Fortaleza'. Each activity has an 'Editar' button and a checkmark icon. A blue circle highlights the 'Editar' button for 'Fórum Caucaia'.

Serão disponibilizadas as partes introdutórias de cada romance, mas a leitura integral é imprescindível para que estes enredos literários sobre a história de Angola sejam contemplados em sua totalidade.

✚ **ATIVIDADES**

✚ ATIVIDADE 4 - "Mayombe" e a afirmação do romance angolano

Editar ▾

Editar ▾

Clique no link Tarefa, faça o download do arquivo. Responda às questões propostas e depois deposite sua atividade neste espaço.

Para enviar o arquivo, é só clicar no botão "Adicionar tarefa".

✚ **ATIVIDADE 5 - FÓRUM**

✚ Fórum Beberibe

Restrito Disponível se: Você faz parte de **BEBERIBE**

✚ Fórum Caucaia

Restrito Disponível se: Você faz parte de **CAUCAIA**

✚ Fórum Fortaleza

Restrito Disponível se: Você faz parte de **FORTALEZA**

✚ Fórum Redenção

Editar ▾

Editar ▾

Editar ▾

Editar ▾


Editar ▾

PASSO 4:

Clicar em “Editar configurações”.

serão disponibilizadas as partes introdutórias de cada romance, mas a leitura integral é imprescindível para que estes enredos literários e a história de Angola sejam contemplados em sua totalidade.


ATIVIDADES Editar ▾

ATIVIDADE 4 - “Mayombe” e a afirmação do romance angolano  Editar ▾


Clique no link Tarefa, faça o download do arquivo. Responda às questões propostas e envie o arquivo para esta atividade neste espaço.

Para enviar o arquivo, é só clicar no botão “Adicionar tarefa”.


ATIVIDADE 5 - FÓRUM Editar ▾

Fórum Beberibe  Editar ▾


Restrito Disponível se: Você faz parte de **BEBERIBE**

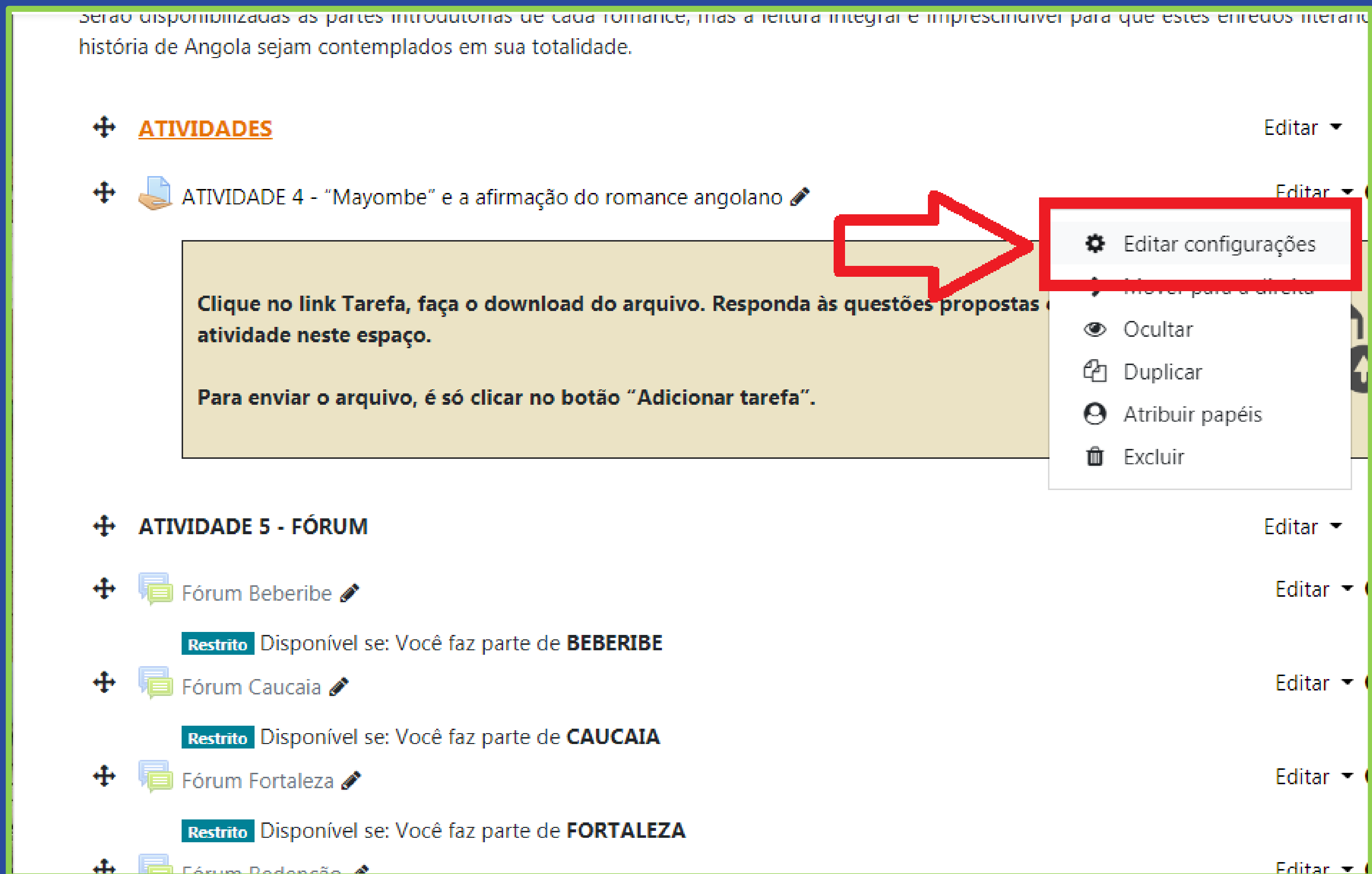
Fórum Caucaia  Editar ▾

Restrito Disponível se: Você faz parte de **CAUCAIA**

Fórum Fortaleza  Editar ▾

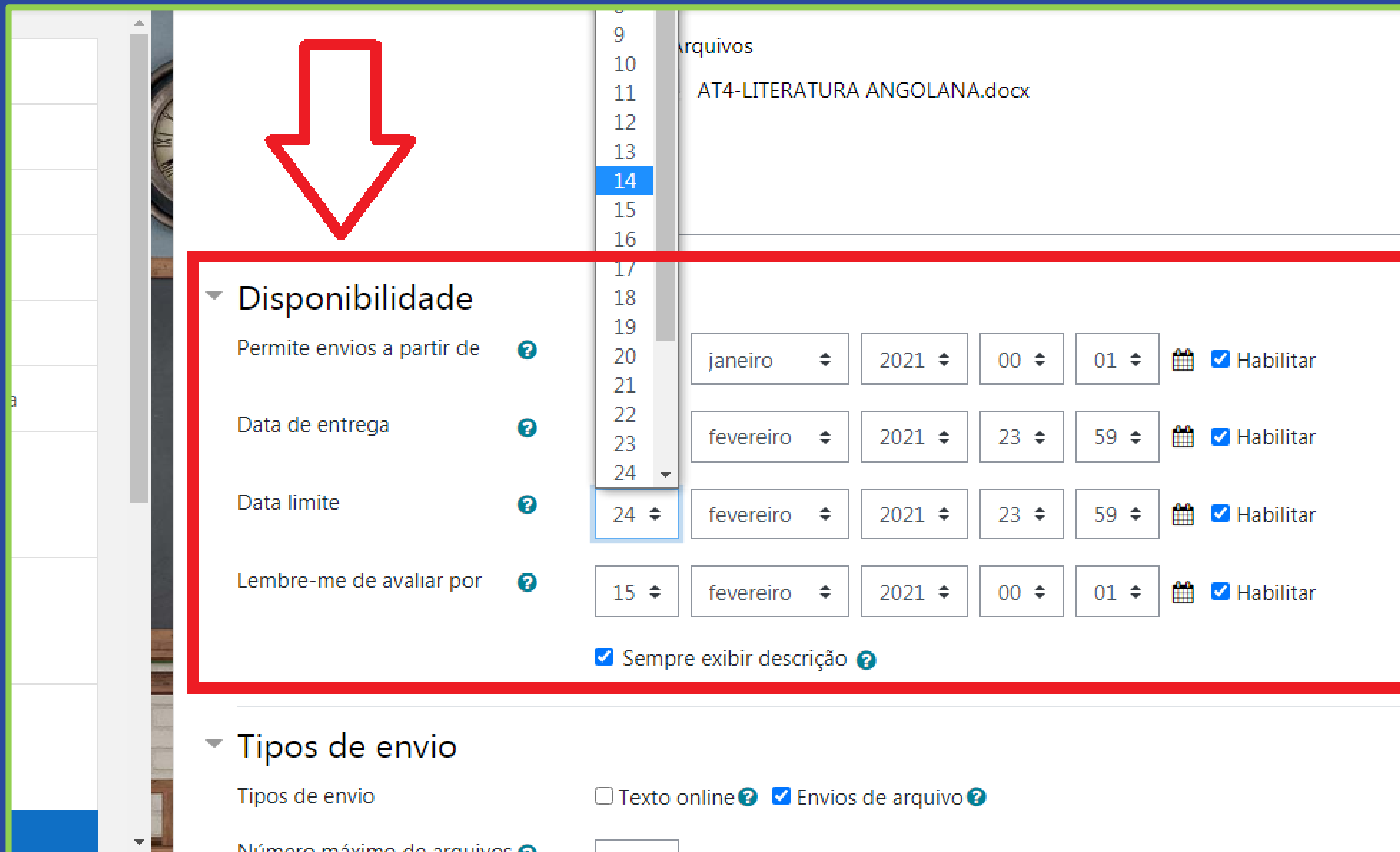
Restrito Disponível se: Você faz parte de **FORTALEZA**

Fórum Pedra de Fátima  Editar ▾



PASSO 5:


Na próxima tela, rolar a página para baixo e na aba “Disponibilidade”, fazer a alteração da data de entrega da atividade.





Arquivos


AT4-LITERATURA ANGOLANA.docx

▼ Disponibilidade

Permite envios a partir de ? janeiro 2021 00 01  Habilitar

Data de entrega ? fevereiro 2021 23 59  Habilitar

Data limite ? 24 fevereiro 2021 23 59  Habilitar

Lembre-me de avaliar por ? 15 fevereiro 2021 00 01  Habilitar

Sempre exibir descrição ?

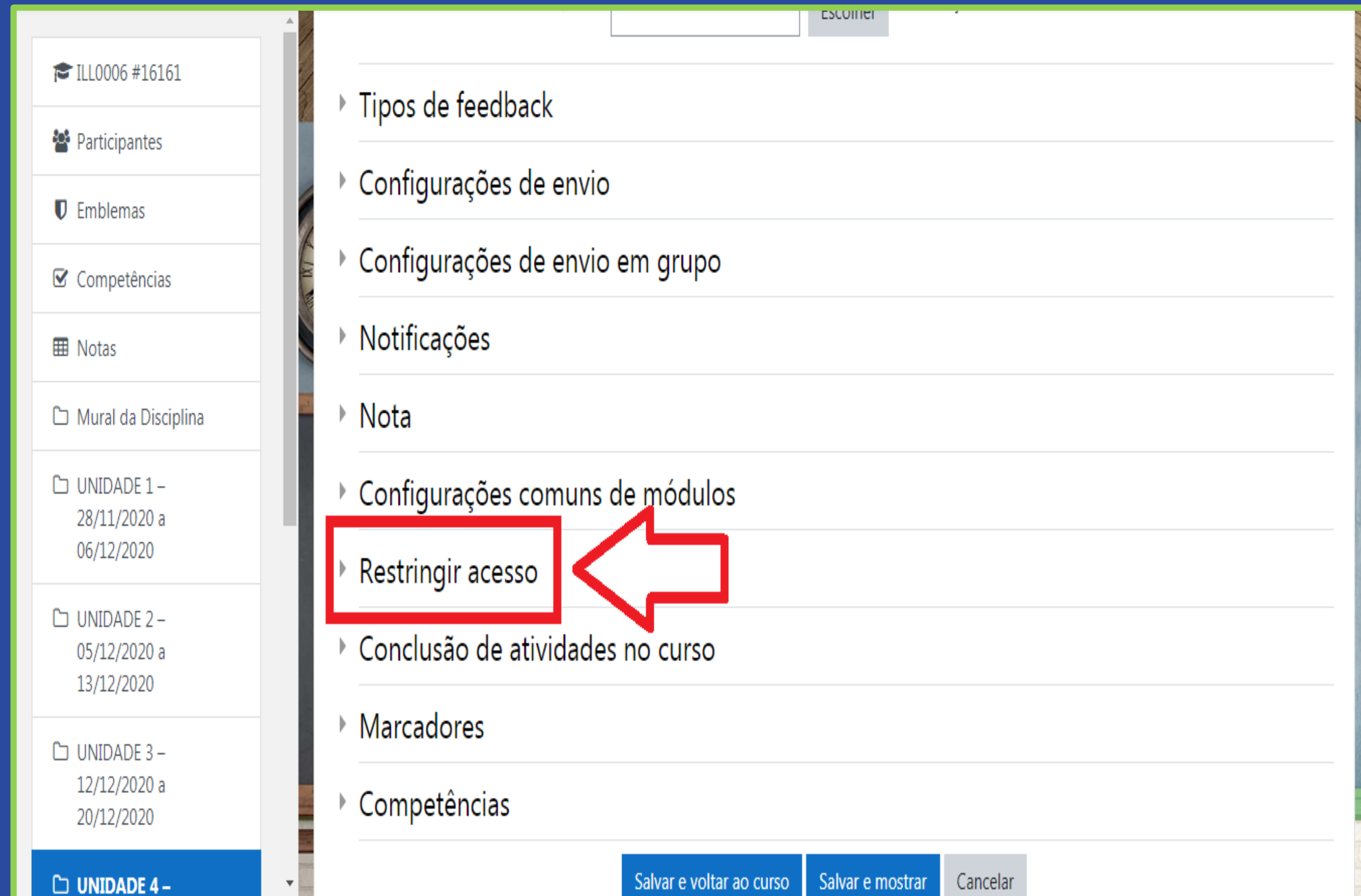
▼ Tipos de envio

Tipos de envio Texto online ? Envios de arquivo ?

Número máximo de arquivos ?

PASSO 6:

Continuar rolando a página para baixo e clicar na aba “Restringir acesso”.



The screenshot displays a course management interface. On the left is a sidebar with navigation options: ILL0006 #16161, Participantes, Emblemas, Competências, Notas, Mural da Disciplina, and three units (UNIDADE 1, 2, 3, and 4) with their respective dates. The main area shows a list of settings: Tipos de feedback, Configurações de envio, Configurações de envio em grupo, Notificações, Nota, Configurações comuns de módulos, Restringir acesso (highlighted with a red box and a red arrow), Conclusão de atividades no curso, Marcadores, and Competências. At the bottom right, there are three buttons: Salvar e voltar ao curso, Salvar e mostrar, and Cancelar.

PASSO 7:

Clicar em “Adicionar restrição”.

The screenshot displays a course configuration interface. On the left, a sidebar lists various course elements: 'ILL0006 #16161', 'Participantes', 'Emblemas', 'Competências', 'Notas', 'Mural da Disciplina', and three units (UNIDADE 1, 2, and 3) with their respective dates. The 'UNIDADE 4' option is highlighted in blue at the bottom of the sidebar. The main content area is titled 'Configurações de envio' and contains several expandable sections: 'Configurações de envio em grupo', 'Notificações', 'Nota', 'Configurações comuns de módulos', 'Restringir acesso', 'Conclusão de atividades no curso', 'Marcadores', and 'Competências'. The 'Restringir acesso' section is expanded, showing 'Restrições de acesso' with a dropdown menu currently set to 'Nenhum'. A red rectangular box highlights the 'Adicionar restrição...' button within this dropdown, and a red arrow points to it from the right. At the bottom of the interface, there are three buttons: 'Salvar e voltar ao curso', 'Salvar e mostrar', and 'Cancelar'.

PASSO 8:

Na janela “Adicionar restrição” aparecem vários tipos de restrição que podem ser utilizados. Para o caso de restringir para um aluno em específico, clicar em “Perfil do usuário”. Como critério de restrição, vamos utilizar o email do aluno em questão.

The screenshot displays the 'Adicionar restrição...' (Add restriction...) dialog box. The dialog lists several restriction types with their descriptions:

- Conclusão da atividade**: Requer que o estudante conclua (ou não conclua) outra atividade.
- Data**: Evite acesso até (ou desde) uma data e hora específica.
- Nota**: Requer que os estudantes alcancem uma nota específica.
- Grupo**: Permita apenas estudantes que fazem parte de um grupo específico ou de todos os grupos.
- Perfil do usuário**: Controlar o acesso com base nos campos do perfil do estudante. (This option is highlighted with a red box and a red arrow pointing to it.)
- Grupo de restrição**: Adicionar um grupo de restrições na qual se aplicará uma lógica complexa.

At the bottom of the dialog, there is a 'Cancelar' (Cancel) button. The background shows a course structure with units and a list of participants.

PASSO 9:

Na tela seguinte, no campo destacado, deixar a opção “deve” selecionada.

Configurações de envio em grupo

- Notificações
- Nota
- Configurações comuns de módulos
- Restringir acesso**

Restrições de acesso

Estudante **deve** combinar com o seguinte

Campo de perfil de usuário Escolher...

é igual a

Adicionar restrição...

Por favor, acione

- Conclusão de atividades no curso
- Marcadores

PASSO 10:

Em “Campo de perfil de usuário”, selecionar a opção “Endereço de email”.

Configurações de envio em grupo

Notificações

Nota

Configurações comuns de módulos

Restringir acesso

Restrições de acesso

Estudante deve combinar

Campo de perfil de usuário Escolher...

é igual a

Adicionar restrição...

Telefone celular

Por favor, aione

PASSO 11:

Na caixa seguinte a “Endereço de email”, deixar selecionada a opção “é igual a”.

The screenshot displays a course management interface with a sidebar on the left and a main configuration area on the right. The sidebar contains the following items:

- ILL0006 #16161
- Participantes
- Emblemas
- Competências
- Notas
- Mural da Disciplina
- UNIDADE 1 – 28/11/2020 a 06/12/2020
- UNIDADE 2 – 05/12/2020 a 13/12/2020
- UNIDADE 3 – 12/12/2020 a 20/12/2020
- UNIDADE 4 –

The main configuration area is titled "Restringir acesso" (Restrict access) and includes the following sections:

- Configurações de envio em grupo
- Notificações
- Nota
- Configurações comuns de módulos
- Restringir acesso (expanded)

Under "Restringir acesso", the "Restrições de acesso" (Access restrictions) section is active. It shows a configuration for "Estudante" (Student) with the operator "deve" (must) and the condition "combinar com o seguinte" (combine with the following). A red arrow points to a dropdown menu where "é igual a" (is equal to) is selected. The dropdown menu also shows "Endereço de email" (Email address) and a text input field. Below the dropdown is a button labeled "Adicionar restrição..." (Add restriction...).

PASSO 12:

No campo seguinte, inserir o email do usuário que deverá realizar a atividade. Se for necessário inserir mais de um aluno, repetir aqui os passos 7 a 12 para cada aluno.

The screenshot displays a software interface for course management. On the left, a sidebar lists course units: 'ILL0006 #16161', 'Participantes', 'Emblemas', 'Competências', 'Notas', 'Mural da Disciplina', and four units (UNIDADE 1-4) with their respective dates. The main panel shows a list of settings: 'Configurações de envio em grupo', 'Notificações', 'Nota', 'Configurações comuns de módulos', 'Restringir acesso', 'Conclusão de atividades no curso', and 'Marcadores'. The 'Restringir acesso' section is expanded, showing 'Restrições de acesso'. A configuration box is open, displaying 'Estudante deve combinar com o seguinte'. Below this, a field for 'Campo de perfil de usuário' is highlighted with a red box and a red arrow, containing the email address ':17@yahoo.com.br'. Other fields include 'Endereço de email' and 'é igual a'. A button labeled 'Adicionar restrição...' is visible at the bottom of the configuration box.

PASSO 13:

Quando terminar de configurar a restrição, clicar em “Salvar e voltar ao curso”.

Restringir acesso

Restrições de acesso

Estudante deve combinar com o seguinte

Campo de perfil de usuário Endereço de email é igual a

bialuz17@yahoo.cc

Adicionar restrição...

Conclusão de atividades no curso

Marcadores

Competências

Salvar e voltar ao curso Salvar e mostrar Cancelar

Este formulário contém campos obrigatórios marcados com **i**.

OBS: APÓS ESSE PROCEDIMENTO A ATIVIDADE TERÁ ESSA APARÊNCIA:

The screenshot displays a course management interface. On the left is a sidebar with the following items: a course header 'ILL0006 #16161', 'Participantes', 'Emblemas', 'Competências', 'Notas', 'Mural da Disciplina', and four units with their respective dates: 'UNIDADE 1 - 28/11/2020 a 06/12/2020', 'UNIDADE 2 - 05/12/2020 a 13/12/2020', 'UNIDADE 3 - 12/12/2020 a 20/12/2020', and 'UNIDADE 4 -'. The main content area contains a text block at the top, a section titled 'ATIVIDADES' with a red box highlighting 'ATIVIDADE 4 - "Mayombe" e a afirmação do romance angolano' (restricted to a specific email), a yellow instruction box about task uploads, and a section titled 'ATIVIDADE 5 - FÓRUM' listing four forums: 'Fórum Beberibe', 'Fórum Caucaia', and 'Fórum Fortaleza' (all restricted to specific groups).

Serão disponibilizadas as partes introdutórias de cada romance, mas a leitura integral é imprescindível para que estes enredos literários sobre a história de Angola sejam contemplados em sua totalidade.

ATIVIDADES

ATIVIDADE 4 - "Mayombe" e a afirmação do romance angolano

Restrito Disponível se: Seu **Endereço de email** é [REDACTED]17@yahoo.com.br

Clique no link Tarefa, faça o download do arquivo. Responda às questões propostas e depois deposite sua atividade neste espaço.

Para enviar o arquivo, é só clicar no botão "Adicionar tarefa".

ATIVIDADE 5 - FÓRUM

Fórum Beberibe

Restrito Disponível se: Você faz parte de **BEBERIBE**

Fórum Caucaia

Restrito Disponível se: Você faz parte de **CAUCAIA**

Fórum Fortaleza

nprda

Nucleo de
Produção de
Recursos
Didáticos e
Audiovisuais



IEAD
Instituto de
Educação à Distância