

Registro de presença na AT com código alfanumérico e AP - 2º período ENADE 2024

Coordenação de Regulação, Avaliação e Censo - CORAC/PROGRAD

Andressa Oliveira - Coordenadora

Nasário Gomes - Assistente em Administração

Edgar Soares - Assistente em Administração

pi@unilab.edu.br

ENADE 2024

Registro de presença na AT do Enade 2024



ENADE
2024

Cursos contemplados

Do ICEN:

Ciências Biológicas

Física

Matemática

Química

Do IH:

Pedagogia

História

Sociologia

Do IHL:

Ciências Sociais

História

Letras Língua Portuguesa

Pedagogia

Do ILL:

Letras Língua Inglesa

Letras Língua Portuguesa

A T

DEZEMBRO/2024



02	Início do recesso acadêmico
13	Prazo máximo para envio de processos de colação de grau à SECRAGI
14	Prazo máximo para solicitação de destrancamento de curso e renovação letivo 2024.2
15	Prazo máximo para cadastramento de turmas no SIGAA para o período
18	Prazo máximo para análise de todos os
18 a 20	Solicitação de matrícula curricular dos a
19 e 20	Período de matrícula em Trabalho de Cc o período letivo 2024.2
19 e 20	Matrícula curricular - ingresso nos curso Sociologia para o período letivo 2024.2
20	Colação de Grau 2024.1 - Ceará
21 e 22	Processamento de matrícula

JANEIRO/2025

13	Início do período letivo 2024.2
13 a 15	Seminário de Ambientação Acadêmica (SAMBA)
15	Colação de grau 2024.1 - Bahia
15	Rematrícula on-line (via portal do aluno SIGAA) para o período letivo
16	Processamento da rematrícula para o período letivo 2024.2
20 a 22	Ajuste de matrícula para o período 2024.2 (acréscimo, cancelamen coordenações de curso
20 e 21	Solicitação, por e-mail, de matrícula curricular como aluno(a) espe
23 e 24	Pedido de aproveitamento (on-line) de disciplinas às coordenações
28	Dia de São Gonçalo (Feriado municipal - São Francisco do Conde/B
31	Encerramento do preenchimento do Relatório Individual de Trabalho

Reprodução do calendário acadêmico da Unilab (2024.1)

XIX - Divulgação dos locais de prova no Sistema Enade	Inep	4 a 24 de novembro de 2024
XX - Aplicação da prova	Inep	24 de novembro de 2024
XXI - Preenchimento do Questionário do Coordenador de Curso	Coordenador de curso	25 de novembro a 06 de dezembro de 2024
XXII - Registro de presença na Prova pela IES	Coordenador do curso	28 de novembro de 2024 a 6 de janeiro de 2025
XXIII - Divulgação dos mapas das provas objetivas	Inep	Até 20 de dezembro de 2024
XXIV - Divulgação da relação de estudantes em situação regular na AT do Enade 2024	Inep	7 de janeiro de 2025
XXV - Registro de Declaração de Responsabilidade da IES	Coordenador de curso	A partir de 8 de janeiro de 2025
XXVI - Solicitação de dispensa de participação na prova pelo estudante	Estudante	8 de janeiro de 2025 a 7 de fevereiro de 2025

Reprodução do cronograma de AT do Enade 2024



Edital Enade 2024

Como registrar a presença do estudante na AT aplicada em 24/11/24?

ANTES DE REGISTRAR A PRESENÇA, **ATENÇÃO!**

1. Esse procedimento antecipa a conferência de regularidade do estudante na edição.
2. Para registrar a presença, o estudante precisa lhe fornecer o código alfanumérico que consta no espaço para anotação das questões.
3. Se o estudante saiu da sala de prova antes de 17h30 ou faltou à prova ou foi eliminado do exame, ele não terá o código alfanumérico e sua presença somente poderá ser atestada a partir da publicação do relatório de regularidade, em 7/1/25.
4. Sem o registro de presença de com o código alfanumérico, a colação de grau do estudante somente poderá ocorrer após a publicação, pelo INEP, do relatório de regularidade em 7/1/25.
5. Ao utilizar o código alfanumérico como registro de presença, é necessário conferir se o estudante preencheu o questionário do estudante.





Editais Enade 2024


Como registrar a presença do estudante na AT aplicada em 24/11/24?

NA UTILIZAÇÃO DO CÓDIGO ALFANUMÉRICO PARA ATESTAR A PRESENÇA DO ESTUDANTE, ELE **ESTÁ REGULAR NA AT DO ENADE 2024 SE:**



Respondeu o questionário do estudante

+



Informou o código alfanumérico

=



Estudante regular na AT de 2024 e pode colar grau a qualquer momento

Se o estudante não respondeu o QE, mesmo que tenha comparecido à prova, está irregular na edição e somente poderá colar grau a partir de agosto de 2025.

Se o estudante respondeu o QE e compareceu à prova, mas não trouxe o código alfanumérico, ele somente poderá colar grau quando o relatório de regularidade for publicado: 7/1/25.



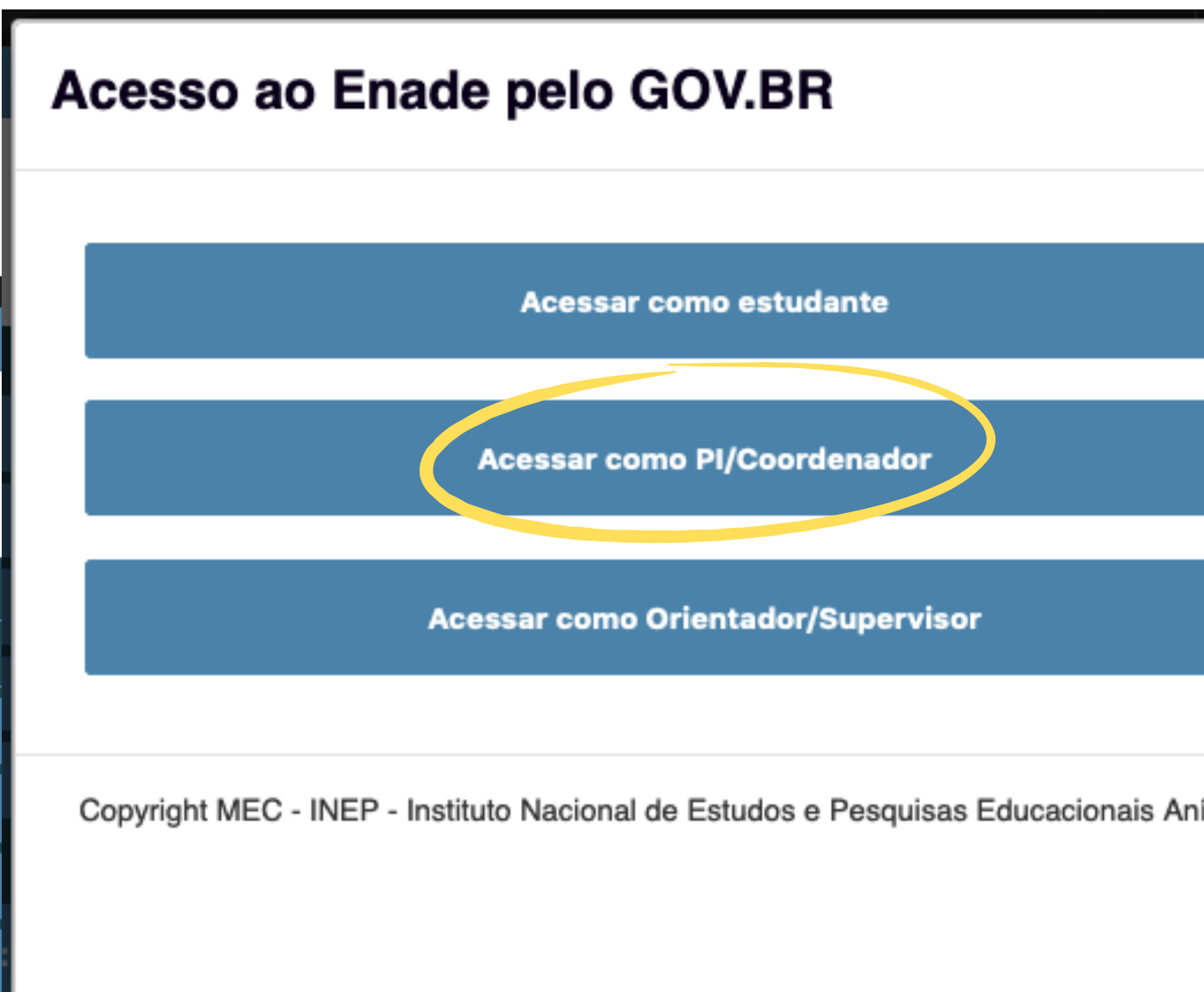
Editoal Enade 2024

Como registrar a presença do estudante na AT aplicada em 24/11/24?

Inicie pela coleta do código alfanumérico junto ao discente. Receba o código por meios formais: e-mail, Google Forms, por exemplo. Mesmo conhecendo o estudante, solicite que ele escreva nome completo, CPF e código na solicitação.



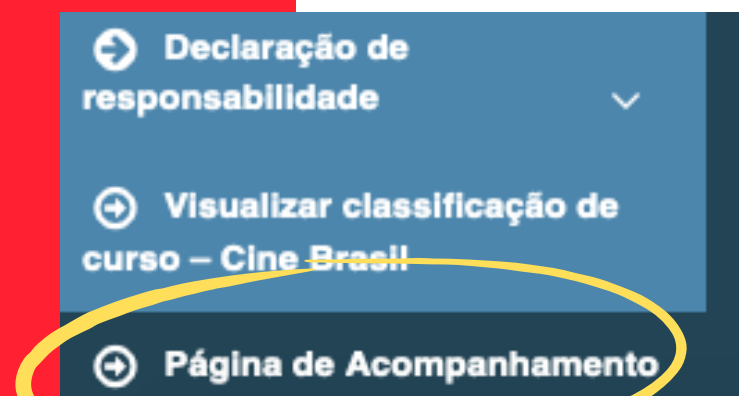
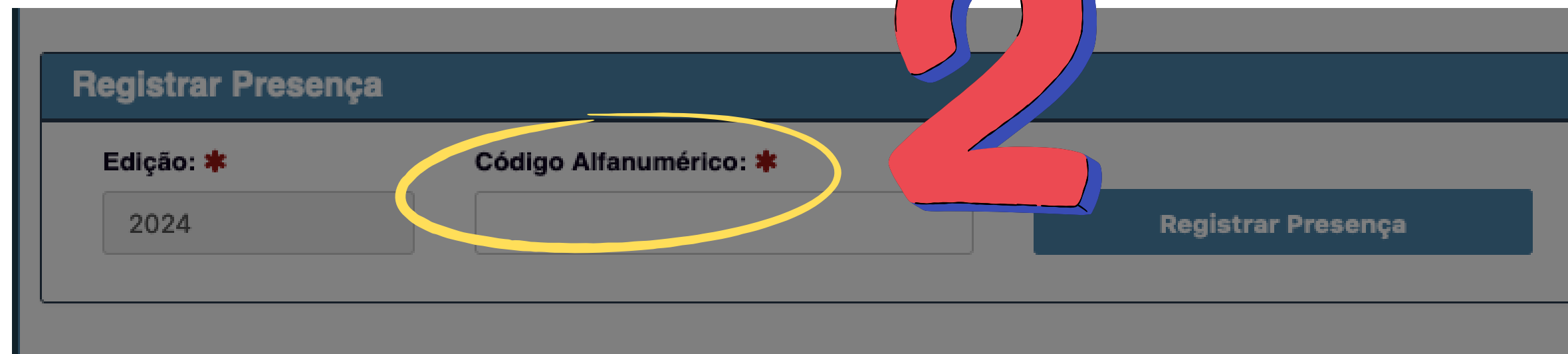
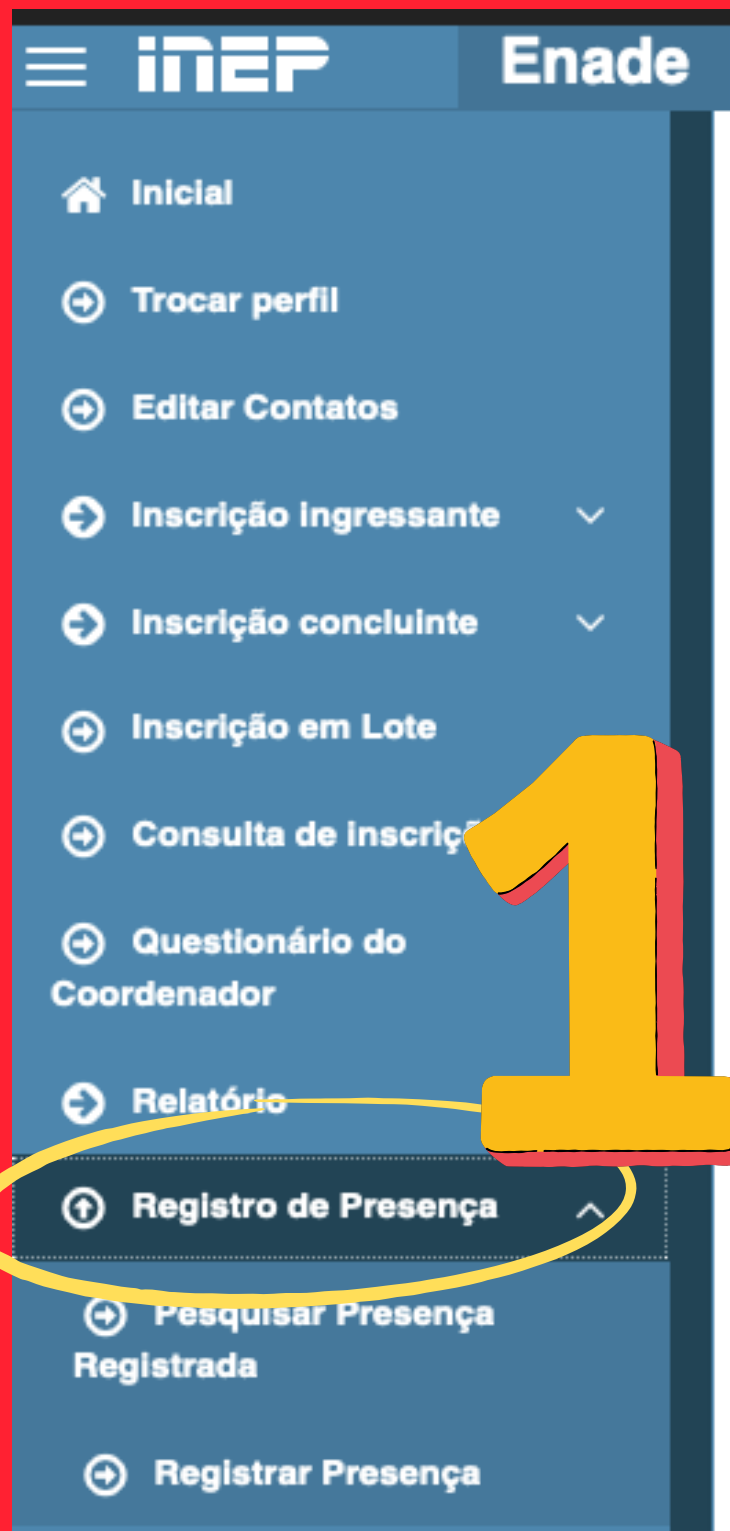
Atenção: Para fins de navegação pelo Sistema Enade, deve ser usado um dos seguintes navegadores: *Google Chrome* ou *Mozilla Firefox*.





Edital Enade 2024

Como registrar a presença do estudante na AT aplicada em 24/11/24?



1. Clique em REGISTRO DE PRESENÇA.
2. Digite o código alfanumérico fornecido pelo estudante e clique em REGISTRAR PRESENÇA.
3. Localize, na PÁGINA DE ACOMPANHAMENTO, a lupa que está ao lado de PREENCHIMENTO DO QUESTIONÁRIO DO ESTUDANTE. Verifique se o estudante respondeu o questionário.



VISÃO DO SISTEMA EM TELA CHEIA: como registrar a presença do estudante na AT com o código alfanumérico?

INEP **Enade**

Edição vigente: IES: 15497-UNIVERSIDADE DA INTEGRAÇÃO INTERNACIONAL DA LUSOFONIA AFRO-BRASILEIRA Perfil: COORDENADOR

Curso: Área de enquadramento: Localidade:

Registro de Presença

Orientações:

Por meio da funcionalidade 'Registro de Presença' as Instituições de Educação Superior poderão atestar a regularidade dos estudantes que cumpriram com todas as exigências estabelecidas em Edital. Para registrar a presença do estudante, digite no campo específico abaixo o código alfanumérico impresso no verso do caderno de prova do estudante e, em seguida, clique em 'Registrar Presença'. O Sistema Enade realizará as seguintes verificações:

1. Validade do código digitado;
2. Se o estudante já teve a presença registrada anteriormente;
3. Se o estudante não foi eliminado da prova.

Realizadas as verificações, o Sistema apresentará a confirmação do registro de presença ou mensagem com o motivo da impossibilidade do registro.

Sublinhamos que, após realizado o registro, você deverá verificar se o estudante preencheu completamente o Questionário do Estudante, visto este ser requisito para a regularidade junto ao Exame.

A contracapa do caderno de provas deverá ser guardada pela IES pelo prazo mínimo de um ano, para averiguação de eventuais inconsistências.

Registrar Presença

Edição: * Código Alfanumérico: *

Registrar Presença

© MEC - Ministério da Educação | INEP - Instituto Nacional de Estudos e Pesquisas Educacionais Anísio Teixeira 3.0.26 (:443) 3.0.28 (64)



Editais Enade 2024

Para a AT de 2024, esse procedimento somente poderá ser feito a partir de 7/1/25.

Como identificar se o estudante está regular com a AT, aplicada em 24/11/24, quando ele não tem o código alfanumérico?



Entrar no Sistema Enade

Editais e Portarias

Relatórios de IES / Cursos

Relatórios de Síntese de Área

Informações Gerais

Acesso ao Enade pelo GOV.BR

Acessar como estudante

Acessar como PI/Coordenador

Acessar como Orientador/Supervisor

Copyright MEC - INEP - Instituto Nacional de Estudos e Pesquisas Educacionais Ar

Atenção: Para fins de navegação pelo Sistema Enade, deve ser usado um dos seguintes navegadores: *Google Chrome* ou *Mozilla Firefox*.



VISÃO DO SISTEMA EM TELA CHEIA: como identificar se o estudante está regular com a AT?

INEP Enade

Edição vigente: 2024 IES: 15497-UNIVERSIDADE DA INTEGRAÇÃO INTERNACIONAL DA LUSOFONIA AFRO-BRASILEIRA Perfil: COORDENADOR

Curso: [] Área de enquadramento: [] Localidade: []

Relatório

Regularidade

Edição: *
2024

CPF: []

Limpar Gerar CSV Gerar PDF

1. Clique em RELATÓRIO e depois em REGULARIDADE.
2. Verifique se a edição é a de seu interesse.
3. Clique em GERAR PDF. Não é necessário digitar o CPF do estudante.
4. Localize, no relatório em PDF, o nome do estudante. Se estiver presente, ele está regular na edição.

ENADE 2024

2º período de AP do Enade 2024



ENADE
2024

Cursos contemporâneos

Do ICEN:

Ciências Biológicas

Física

Matemática

Química

Do IEDS:

Computação e Informática (EaD)

Do IH:

Pedagogia

História

Sociologia

Do IHL:

Ciências Sociais

História

Letras Língua Portuguesa

Pedagogia

Do ILL:

Letras Língua Inglesa

Letras Língua Portuguesa

Letras Língua Portuguesa (EaD)

AAP

Processo SEI 23282.001197/2024-66





O que é a
Avaliação Prática
(AP) do Enade?

É uma avaliação para
estudantes que estejam
realizando ou que iniciem a
regência de classe durante o
período das inscrições de
cada período da AP.




Qual é a diferença entre supervisor e orientador de estágio?

Supervisor é o professor da escola.
Orientador é o professor da Unilab.



Edital Enade 2024

2025



AÇÃO	RESPONSÁVEL	PERÍODO
I - Preenchimento de declaração de existência de estudantes habilitados para AP	Coordenador de curso	3 de fevereiro a 4 de abril de 2025
II - Cadastro de orientadores de estágio	Coordenador de curso	3 de fevereiro a 4 de abril de 2025
III - Cadastro de supervisores de estágio	Coordenador de curso	3 de fevereiro a 4 de abril de 2025
IV - Preenchimento dos dados pessoais dos supervisores de estágio	Supervisor de estágio	3 de fevereiro a 4 de abril de 2025
V - Inscrição de estudantes habilitados para AP	Coordenador de curso	3 de fevereiro a 4 de abril de 2025
VI - Preenchimento do Questionário do Estudante	Estudante	3 de fevereiro a 31 de maio de 2025
VII - Preenchimento do Questionário de AP pelo Estudante	Estudante (AP)	3 de fevereiro a 3 de julho de 2025
VIII - Capacitação para supervisores de estágio sobre a AP	Inep	3 de fevereiro e 10 de julho de 2025
IX - Capacitação para Orientadores de estágio sobre a AP	Inep	3 de fevereiro e 10 de julho de 2025
X - Preenchimento do Instrumento de AP pelo Supervisor de Estágio	Supervisor de Estágio (AP)	10 de fevereiro a 10 de julho de 2025
XI - Preenchimento do Questionário de AP pelo Orientador de Estágio	Orientador de Estágio (AP)	10 de fevereiro a 25 de julho de 2025
XII - Divulgação da relação de estudantes em situação regular na AP do Enade 2024 - 2º período	Inep	17 de julho de 2025
XIII - Registro de Declaração de Responsabilidade da IES	Coordenador de curso	A partir de 18 de julho de 2025
XIV - Regularização, por ato do Inep, na Avaliação Prática do Enade 2024 - 2º período	Inep	1º de agosto de 2025
XV - Pagamento do AAE aos professores supervisores que realizaram a AP no segundo período	Inep	A partir de 10 de setembro de 2025

FAQ

É uma prova escrita?

NÃO

Inscrevo estudante trancado, desistente ou que pediu aproveitamento?

NÃO

A avaliação prática é só para os concluintes?

NÃO

Precisa de uma aula específica para essa avaliação?

NÃO

Inscrevo apenas uma vez, mesmo que ele esteja matriculado em mais de um estágio?

SIM

Não tenho estudantes em regência neste semestre. Preciso fazer alguma coisa no Sistema Enade?

SIM

O(A) Coordenador(a) de estágio é um(a) aliado(a)



Passos sugeridos:

1. Solicite ao(à) coordenador(a) de estágio a **lista de estudantes que estão matriculados em estágio de regência** no semestre letivo vigente.
2. Verifique, no Sistema Enade, quais deles foram inscritos e cumpriram a AP - 1º período e retire-os da lista.
3. Apresente ao(à) coordenador(a) de estágio uma planilha com os dados necessários para inscrever estudantes, supervisores e orientadores de estágio.
4. Junto com o(a) coordenador(a) de estágio, faça uma reunião com os orientadores de estágio e com os estudantes, para explicar sobre os dados necessários à inscrição na AP e sobre os procedimentos de AP.
5. Disponibilize os ofícios da PROGRAD para o estudante entregar ao supervisor e ao orientador de estágio.
6. Solicite, ao coordenador de estágio, a planilha preenchida com os dados necessários para inscrever estudantes, supervisores e orientadores de estágio.
7. Registre, no Sistema Enade, a declaração de existência de estudantes habilitados à AP.
8. Inscreva/cadastre orientadores, supervisores e estudantes, nessa ordem.



Edital Enade 2024

Dados necessários à inscrição na AP



SUGESTÃO DE PLANILHA PARA ORGANIZAÇÃO DOS DADOS PARA INSCRIÇÃO NA AP

Arquivo Editar Ver Inserir Formatar Dados Ferramentas Extensões Ajuda

100% Somente ver

A1:L1 UNIVERSIDADE DA INTEGRAÇÃO INTERNACIONAL DA LUSOFONIA AFRO-BRASILEIRA

Não solicite dados de supervisores por WhatsApp ou telefone

	A	B	C	D	E	F	G	H	I	J	K	L
1	UNIVERSIDADE DA INTEGRAÇÃO INTERNACIONAL DA LUSOFONIA AFRO-BRASILEIRA											
2	INSTITUTO DE XXXXXX											
3	CURSO DE LICENCIATURA EM XXXXXXXX											
4												
5	EDIÇÃO DO ENADE: ANO 202X											
6	PERÍODO DA AVALIAÇÃO PRÁTICA (AP) : () 1º PERÍODO () 2º PERÍODO											
7												
8	DADOS PARA INSCRIÇÃO NA AVALIAÇÃO PRÁTICA DO ENADE											
9												
10	Nome do estudante	CPF do estudante	Ano de conclusão do ensino médio	Ano de início do curso de graduação	Percentual de integralização do curso	Estágio de regência no qual o estudante está matriculado	Nome do professor orientador (professor da Unilab)	CPF do professor orientador (professor da Unilab)	Nome do professor supervisor (professor da escola)	CPF do professor supervisor (professor da escola)	Contato(s) do professor supervisor (professor da escola)	Código da escola onde o estágio de regência está sendo realizado
	<i>Solicitar aos professores orientadores, com a colaboração do coordenador de estágio.</i>	<i>Não solicitar diretamente ao estudante. Copiar do histórico do aluno. Se não estiver registrado, enviar e-mail à SECRAGI (CE) ou à SERAC (BA), com o número da</i>	<i>Não solicitar diretamente ao estudante. Buscar no SIGAA, seguindo o caminho: Portal da Coordenação > Aluno > Atualizar dados pessoais > Busque o</i>	<i>São os 4 primeiros dígitos do número da matrícula do estudante.</i>	<i>Buscar no SIGAA, seguindo o caminho: Portal da Coordenação > Relatórios > Discentes > ALUNOS COM PERCENTUAL DE CH CUMPRIDA. Procurar o</i>	<i>Mesmo que o estudante esteja matriculado em mais de um estágio supervisionado com regência de classe, apenas um deve ser escolhido.</i>	<i>Buscar na disciplina/atividade de estágio ofertada no semestre.</i>	<i>Deve ser solicitado à Direção do Instituto, que pode solicitar à SGP. Em caso de demora na resposta, pode ser solicitado ao docente.</i>	<i>Deve ser solicitado pelo estudante ou pelo professor orientador, em formulário padronizado pelo curso (online ou impresso). Não deve ser solicitado por</i>	<i>Deve ser solicitado pelo estudante ou pelo professor orientador, em formulário padronizado pelo curso (online ou impresso). Não deve ser solicitado por</i>	<i>Deve ser solicitado pelo estudante ou pelo professor orientador, em formulário padronizado pelo curso (online ou impresso).</i>	<i>É o código da escola, informado no Censo da Educação Básica. Sem esse dado, não é possível realizar a inscrição do professor supervisor.</i>



Edital Enade 2024

1. Preencha a declaração de existência de estudantes habilitados à **AP - 2º período**.

Declaração de existência de estudantes habilitados para Avaliação Prática

Senhor(a) Coordenador(a),

Antes das ações para realização da Avaliação da Prática, os coordenadores de todos os cursos enquadrados deverão declarar a existência/inexistência de estudantes habilitados para Avaliação da Prática.

As funcionalidades de Cadastro do Orientador, Cadastro do Supervisor e Inscrição de Estudantes, somente serão disponibilizadas após o registro da Declaração de existência de estudantes habilitados para a Avaliação da Prática. O Coordenador também poderá alterar as informações constantes na declaração até o fim do período de estabelecido pelo edital da 2024, pela página de acompanhamento do coordenador.

Atenção: caso seja necessário alterar a Declaração de existência de estudantes habilitados para Avaliação Prática de "sim" para "não", as eventuais inscrições realizadas indevidamente deverão ser excluídas antes da alteração da declaração.

Declaro serem verdadeiras, nos termos registrados abaixo, as informações relativas à existência de estudantes habilitados no presente curso:

Estudantes Habilitados:

Sim

Não



Cancelar

Confirmar





Edital Enade 2024

2. Cadastre orientadores e supervisores e inscreva estudantes na **AP - 2º período**.

- 1º) Orientador (professor da Unilab)
- 2º) Supervisor (professor da escola)
- 3º) Estudante habilitado à AP*

- ⊕ Avaliação da Prática ^
- ⊕ Pesquisar orientador
- ⊕ Cadastrar orientador
- ⊕ Pesquisar supervisor
- ⊕ Cadastrar supervisor
- ⊕ Pesquisar inscrição
- ⊕ Inscrever Estudante da Avaliação Prática

Quantidade de Ingressantes: 0
Quantidade de concluintes: 0

Declaração de existência de estudante

Declaração de existência: Preenchido

Inscrições

Período de inscrições: 23/09/2024 10:00:00 à 27/09/2024 10:00:00
Preenchimentos do cadastro do estudante: 0
Solicitações de Atendimento Especializado:
Visualizações de local de provas:

Questionário do coordenador

Preenchimento do questionário do coordenador: n

Dispensa de estudantes

Dispensa pelos estudantes:
Dispensa pela IES:

Até o último dia de inscrições, estudantes podem ser excluídos.

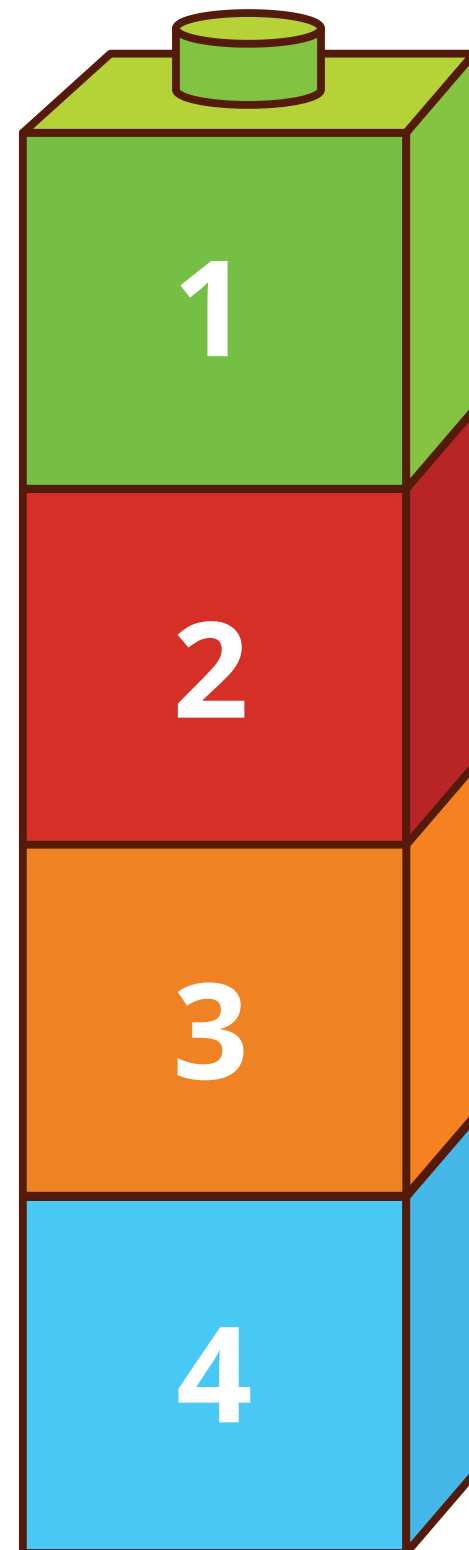
Supervisores e orientadores poderão ser alterados, mas a inscrição do estudante precisa ser apagada e refeita.



Edital Enade 2024

3. **Comunique aos estudantes a inscrição na AP - 2º período e relembre os procedimentos de AP.**

Estudante, você foi inscrito na AP do Enade. Agora, siga estes passos.



Combinar com o supervisor uma data para a aula da AP, que deve acontecer, pelo menos, 10 dias depois da inserção do plano de aula no Sistema Enade.

Entrar no Sistema Enade, completar o cadastro, responder o **Questionário do Estudante** e o **Questionário de AP** (preencher os campos do plano de aula).

Ministrar a aula 10 dias depois e pedir que o supervisor responda o Instrumento de AP.

Avisar ao orientador que você (estudante) e o supervisor já responderam questionário/instrumento de AP e solicitar que o orientador preencha o Questionário de AP.



Edital Enade 2024

Quais são os instrumentos?



ESTUDANTE:

- Completar o cadastro
- Questionário do Estudante
- Questionário de AP



SUPERVISOR:

- Completar o cadastro (inserir dados bancários)
- Instrumento de AP



ORIENTADOR:

- Completar o cadastro
- Questionário de AP

Orientador



Avaliação Prática - Orientador

AVISO IMPORTANTE!

O supervisor ainda não submeteu a sua **Avaliação Prática**. Aguarde.

Informar ao orientador sobre esta página

Seja bem vindo!



Capacitação



Avaliação Prática



Ajuda



Dúvidas



0



Enade 2024

Coordenação de Regulação, Avaliação e Censo - CORAC/PROGRAD

Andressa Oliveira - Coordenadora

Nasário Gomes - Assistente em Administração

Edgar Soares - Assistente em Administração

pi@unilab.edu.br

<https://unilab.edu.br/enade-3/>