

Enade 2026

Avaliação Prática (AP)

1º Período

(Edital Inep N° 30/2026)

Enade 2026

Observações iniciais

Com a publicação do Edital Inep N° 30/2026, Avaliação da Prática (AP) do Enade das Licenciaturas de 2026, que contempla 1º e 2º períodos de AP, e com início das inscrições para esta avaliação, não haverá mais a publicação do edital de AP, relativo ao 2º período do Enade 2025, dando-se por encerrado o ciclo de AP de 2025.

Cursos contemplados

Enade 2026

Do ICEN:

Ciências Biológicas
Física
Matemática
Química
Interdisciplinar em Ciências Naturais (EaD)

Do IEDS:

Computação e Informática (EaD)

Do IH:

Pedagogia
História
Sociologia

Do IHL:

Ciências Sociais
História
Letras Língua Portuguesa
Pedagogia

Do ILL:

Letras Língua Inglesa
Letras Língua Portuguesa
Letras Língua Portuguesa (EaD)

AAP





Qual é a diferença entre supervisor e orientador de estágio?


Supervisor é o professor da escola.
Orientador é o professor da Unilab.



2026

Edital Enade de AP de 2026

Cronograma de AP 1º Período



AÇÃO	RESPONSÁVEL	PERÍODO	LOCAL DA AÇÃO
I - Preenchimento de declaração de existência de estudantes habilitados para AP	Coordenador de curso	06 de abril a 12 de junho de 2026	Sistema Enade
II - Cadastro de orientadores de estágio	Coordenador de curso	07 de abril a 12 de junho de 2026	Sistema Enade
III - Cadastro de supervisores de estágio	Coordenador de curso	07 de abril a 12 de junho de 2026	Sistema Enade
IV- Inscrição de estudantes habilitados para AP	Coordenador de curso	07 de abril a 12 de junho de 2026	Sistema Enade
V - Capacitação sobre a AP, para supervisores de estágio	Inep	07 de abril a 07 de julho de 2026	Sistema Enade
VI - Capacitação sobre a AP para orientadores de estágio	Inep	07 de abril a 17 de julho de 2026	Sistema Enade
VII - Preenchimento do Questionário de AP do(a) Estudante	Estudante	07 de abril a 26 de junho de 2026	Sistema Enade
VIII - Preenchimento dos dados pessoais dos supervisores de estágio	Supervisor de estágio	07 de abril a 07 de julho de 2026	Sistema Enade
IX - Preenchimento do Instrumento de AP do(a) Supervisor(a) de Estágio	Supervisor de estágio	17 de abril a 07 de julho de 2026	Sistema Enade
X- Preenchimento do Questionário de AP do(a) Orientador(a) de Estágio	Orientador de estágio	17 de abril a 17 de julho de 2026	Sistema Enade
XI - Registro de Declaração de Responsabilidade da IES	Coordenador de curso	A partir de 09 de julho de 2026	Sistema Enade
XII - Pagamento do Auxílio de Avaliação Educacional (AAE) aos professores supervisores que realizaram a AP no primeiro período	Inep	A partir de maio de 2026	Banco indicado pelo Supervisor

FAQ

É uma prova escrita?

NÃO

Inscrevo estudante trancado, desistente ou que pediu aproveitamento?

NÃO

A avaliação prática é só para os concluintes?

NÃO

Precisa de uma aula específica para essa avaliação?

NÃO

Inscrevo apenas uma vez, mesmo que ele esteja matriculado em mais de um estágio?

SIM

Não tenho estudantes em regência neste semestre. Preciso fazer alguma coisa no Sistema Enade?

SIM

O(A) Coordenador(a) de estágio é um(a) aliado(a)



Passos **sugeridos:**

1. Solicite ao(à) coordenador(a) de estágio a **lista de estudantes que estão matriculados em estágio de regência** no semestre letivo vigente.
2. Verifique, no Sistema Enade, quais deles foram inscritos e cumpriram a AP do Enade, edições 2024 e 2025 e retire-os da lista.
3. Apresente ao(à) coordenador(a) de estágio uma planilha com os dados necessários para inscrever estudantes, supervisores e orientadores de estágio.
4. Junto com o(a) coordenador(a) de estágio, faça uma reunião com os orientadores de estágio e com os estudantes, para explicar sobre os dados necessários à inscrição na AP e sobre os procedimentos de AP.
5. Disponibilize o ofício da PROGRAD para o estudante entregar ao supervisor de estágio.
6. Solicite, ao coordenador de estágio, a planilha preenchida com os dados necessários para inscrever estudantes, supervisores e orientadores de estágio.
7. Registre, no Sistema Enade, a declaração de existência de estudantes habilitados à AP.
8. Inscreva/cadastre orientadores, supervisores e estudantes, nessa ordem.



SUGESTÃO DE PLANILHA PARA ORGANIZAÇÃO DOS DADOS PARA INSCRIÇÃO NA AP

Arquivo Editar Ver Inserir Formatar Dados Ferramentas Extensões Ajuda

100% Somente ver

Não solicite dados de supervisores por WhatsApp ou telefone

A1:L1 UNIVERSIDADE DA INTEGRAÇÃO INTERNACIONAL DA LUSOFONIA AFRO-BRASILEIRA

	A	B	C	D	E	F	G	H				
1	UNIVERSIDADE DA INTEGRAÇÃO INTERNACIONAL DA LUSOFONIA AFRO-BRASILEIRA											
2	INSTITUTO DE XXXXXX											
3	CURSO DE LICENCIATURA EM XXXXXX											
4												
5	EDIÇÃO DO ENADE: ANO 202X											
6	PERÍODO DA AVALIAÇÃO PRÁTICA (AP) : () 1º PERÍODO () 2º PERÍODO											
7												
8	DADOS PARA INSCRIÇÃO NA AVALIAÇÃO PRÁTICA DO ENADE											
9												
10	Nome do estudante	CPF do estudante	Ano de conclusão do ensino médio	Ano de início do curso de graduação	Percentual de integralização do curso	Estágio de regência no qual o estudante está matriculado	Nome do professor orientador (professor da Unilab)	CPF do professor orientador (professor da Unilab)	Nome do professor supervisor (professor da escola)	CPF do professor supervisor (professor da escola)	Contato(s) do professor supervisor (professor da escola)	Código da escola onde o estágio de regência está sendo realizado
	<i>Solicitar aos professores orientadores, com a colaboração do coordenador de estágio.</i>	<i>Não solicitar diretamente ao estudante. Copiar do histórico do aluno. Se não estiver registrado, enviar e-mail à SECRAGI (CE) ou à SERAC (BA), com o</i>	<i>Não solicitar diretamente ao estudante. Buscar no SIGAA, seguindo o caminho: Portal da Coordenação > Aluno > Atualizar dados pessoais</i>	<i>São os 4 primeiros dígitos do número da matrícula do estudante.</i>	<i>Buscar no SIGAA, seguindo o caminho: Portal da Coordenação > Relatórios > Discentes > ALUNOS COM PERCENTUAL DE CH CUMPRIDA.</i>	<i>Mesmo que o estudante esteja matriculado em mais de um estágio supervisionado com regência de classe, apenas um deve ser escolhido.</i>	<i>Buscar na disciplina/atividade de estágio ofertada no semestre.</i>	<i>Deve ser solicitado à Direção do Instituto, que pode solicitar à SGP. Em caso de demora na resposta, pode ser solicitado ao docente.</i>	<i>Deve ser solicitado pelo estudante ou pelo professor orientador, em formulário padronizado pelo curso (online ou impresso). Não deve ser solicitado por</i>	<i>Deve ser solicitado pelo estudante ou pelo professor orientador, em formulário padronizado pelo curso (online ou impresso). Não deve ser solicitado por</i>	<i>Deve ser solicitado pelo professor supervisor (professor da escola)</i>	<i>É o código da escola, informado no Censo da Educação Básica. Sem esse dado, não é possível realizar a inscrição do professor supervisor.</i>



Edital Enade de AP de 2026

1. Preencha a declaração de existência de estudantes habilitados à AP 1º Período

Declaração de existência de estudantes habilitados para Avaliação Prática

Senhor(a) Coordenador(a),

Antes das ações para realização da Avaliação da Prática, os coordenadores de todos os cursos enquadrados deverão declarar a existência/inexistência de estudantes habilitados para Avaliação da Prática.

As funcionalidades de Cadastro do Orientador, Cadastro do Supervisor e Inscrição de Estudantes, somente serão disponibilizadas após o registro da Declaração de existência de estudantes habilitados para a Avaliação da Prática. O Coordenador também poderá alterar as informações constantes na declaração até o fim do período de estabelecido pelo edital AP 2026, pela página de acompanhamento do coordenador.

Atenção: caso seja necessário alterar a Declaração de existência de estudantes habilitados para Avaliação Prática de "sim" para "não", as eventuais inscrições realizadas indevidamente deverão ser excluídas antes da alteração da declaração.

Declaro serem verdadeiras, nos termos registrados abaixo, as informações relativas à existência de estudantes habilitados no presente curso:

Estudantes Habilitados:

Sim ←

Não



Edital Enade de AP de 2026

2. Cadastre orientadores e supervisores e inscreva estudantes na **AP 1º período.**

- 1º) Orientador (professor da Unilab)
- 2º) Supervisor (professor da escola)
- 3º) Estudante habilitado à AP*

Até o último dia de inscrições, estudantes podem ser excluídos. Supervisores e orientadores poderão ser alterados, mas a inscrição do estudante precisa ser apagada e refeita.

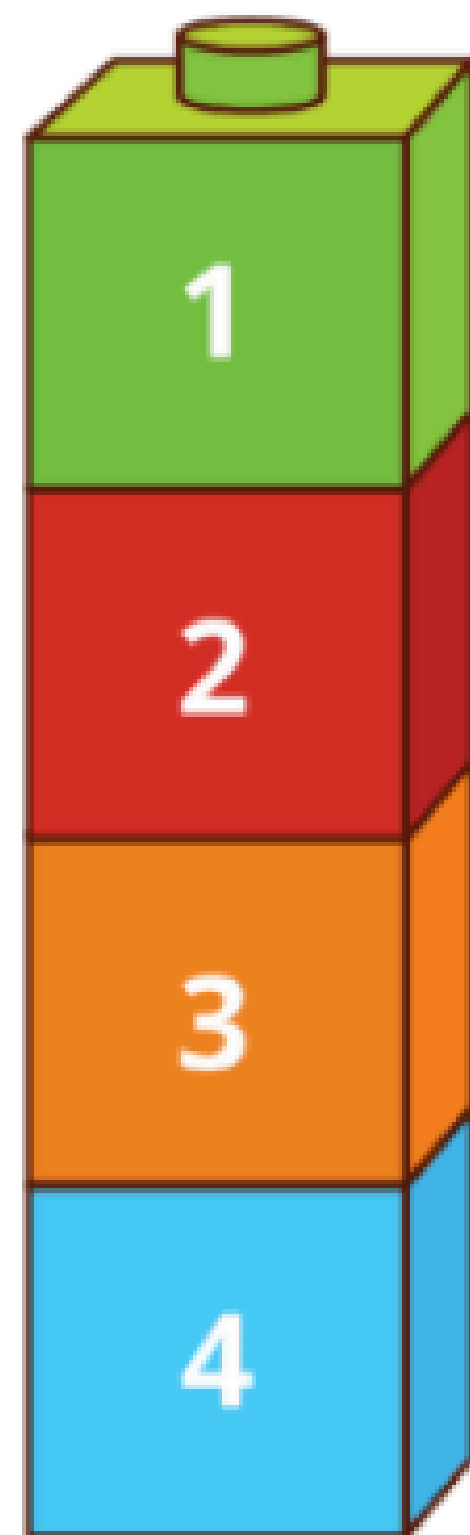
The screenshot displays the 'Avaliação da Prática' (AP) system interface. On the left, a menu lists several options: 'Pesquisar orientador', 'Cadastrar orientador', 'Pesquisar supervisor', 'Cadastrar supervisor', 'Pesquisar Inscrição', and 'Inscrever Estudante da Avaliação Prática'. Three orange arrows point to the 'Cadastrar orientador', 'Cadastrar supervisor', and 'Inscrever Estudante da Avaliação Prática' options. On the right, a dashboard shows statistics: 'Quantidade de Ingressantes: 0' and 'Quantidade de concluintes: 0'. Below this are several sections: 'Declaração de existência de estudante' (status: Preenchido), 'Inscrições' (status: 0), 'Questionário do coordenador' (status: n), and 'Dispensa de estudantes' (status: 0).



Edital Enade de AP de 2025

Estudante, você foi inscrito na AP do Enade. Agora, siga estes passos.

3. **Comunique aos estudantes a inscrição na AP - 1º período e relembre os procedimentos de AP.**



Combinar com o supervisor uma data para a aula da AP, que deve acontecer, pelo menos, 10 dias depois da inserção do plano de aula no Sistema Enade.

Entrar no Sistema Enade, completar o cadastro, responder o **Questionário de AP (preencher os campos do Plano de Aula).**


Ministrar a aula 10 dias depois e pedir que o supervisor responda o Instrumento de AP.

Avisar ao orientador que você (estudante) e o supervisor já responderam questionário/instrumento de AP e solicitar que o orientador preencha o Questionário de AP.




Edital Enade de AP de 2026

Quais são os instrumentos?




ESTUDANTE:

- Completar o cadastro
- Questionário de AP



SUPERVISOR:

- Completar o cadastro (inserir dados bancários)
- Instrumento de AP



ORIENTADOR:

- Completar o cadastro
- Questionário de AP

Enade 2026

Regularidade na AP

- A situação regular do estudante habilitado inscrito na AP do Enade das Licenciaturas 2026 será atribuída mediante o preenchimento do Questionário de AP do(a) Estudante, conforme instrumento e prazos previstos no Edital.
- A situação regular do estudante na AP atribuída pelo Inep será atestada por meio de Relatório de Regularidade específico, a ser disponibilizado à IES no Sistema Enade.
- Após o completo preenchimento do Questionário de AP do(a) Estudante, o estudante inscrito na AP fará parte automaticamente do Relatório de Regularidade na AP do Enade das Licenciaturas 2026, disponibilizado no Sistema Enade na funcionalidade específica para esse fim.

Enade 2026

Da irregularidade na AP

- Será considerado em situação irregular na AP do Enade das Licenciaturas o estudante:

I - habilitado à AP que não for inscrito por sua respectiva IES nos períodos estabelecidos neste Edital;

II - habilitado à AP que for devidamente inscrito e deixar de preencher o Questionário de AP do(a) Estudante

A ausência de ateste da situação regular do estudante no Enade das Licenciaturas 2026, por meio de relatórios específicos disponibilizados no Sistema Enade, impossibilita a colação de grau do estudante, em decorrência da não conclusão do curso, por ausência de cumprimento de componente curricular obrigatório, conforme previsto no § 5º do art. 5º da Lei nº 10.861, de 2004.

Enade 2026

Regularização na AP

No âmbito da AP do Enade das Licenciaturas 2026, a regularização da situação de estudantes que ficarem na situação **irregular** ocorrerá por um dos seguintes processos, segundo sua pertinência.

I - Declaração de Responsabilidade da IES para:

- Estudante **habilitado não inscrito**;
- Estudante **inscrito não habilitado**;
- Estudante **inscrito não informado**;
- Estudante **pendente por dificuldades técnicas**;
- Estudante **não concluiu QAP**.*

* Quando se tratar de estudante habilitado e inscrito na AP que não tenha preenchido o Questionário de AP do(a) Estudante por quaisquer outros motivos e que já tenha concluído integralmente o estágio curricular supervisionado que contemple regência de classe, situação na qual a referida Declaração somente poderá ser registrada a partir da data 09/07/26.

Enade 2026



Coordenação de Regulação, Avaliação e Censo - CORAC/PROGRAD

Luis Carlos Ferreira - Procurador Educacional Institucional

Nasário Gomes - Coordenador da Corac

Edgar Soares - Assistente em administração

pi@unilab.edu.br

<https://unilab.edu.br/enade-3/>

