



ORIENTAÇÕES
AOS ESTUDANTES
CONCLUINTES
INSCRITOS
ENADE **2026**

Bacharelados

CORAC

COORDENAÇÃO DE REGULAÇÃO.

PROGRAD
Pró-Reitoria de
Graduação



UNILAB

Olá, caro estudante!

Vamos falar sobre ENADE?

O ENADE é o Exame Nacional de Desempenho dos Estudantes. Ele avalia cursos de graduação, com o objetivo de verificar o rendimento dos concluintes desses cursos em relação aos conteúdos programáticos previstos nas diretrizes curriculares dos cursos, o desenvolvimento de competências e habilidades necessárias ao aprofundamento da formação geral e profissional, e o nível de atualização dos estudantes com relação à realidade brasileira e mundial.

Se o seu curso está selecionado para aplicação da prova Enade 2026, fique atento!

ORIENTAÇÕES AO ESTUDANTES INSCRITOS - ENADE 2026

Os cursos de Bacharelado da Unilab participantes do Enade 2026 são:

UF	CURSO	INSTITUTO
CEARÁ	ENGENHARIA DE ALIMENTOS	IDR
	ENGENHARIA DE COMPUTAÇÃO	IEDS

Se você é:

- se você é **estudante concluinte** de um dos cursos acima e **integralizou 80% ou mais** da carga horária mínima do currículo do curso e não colou grau até o último dia do período de retificação de inscrições do Enade 2023 (**31/08/2026**); ou ainda
- se você, **independentemente do percentual** de integralização atual, tem previsão de integralização de 100% da carga horária do curso **até julho de 2027, Você está habilitado ao ENADE 2026!**

De qualquer forma, verifique com seu coordenador de curso se está tudo ok com sua inscrição.

Estudantes Concluintes:

Se você é estudante de um dos cursos que fazem parte do Enade 2026 e está dentro das regras para ser considerado um concluinte, **precisa ser inscrito, responder ao questionário do estudante e participar da prova**, para ficar em situação regular com o componente Enade Concluinte.

E quem são os concluintes que devem ser inscritos do Enade 2026?

São aqueles alunos que tenham previsão de integralização de 80% ou mais da carga horária mínima do currículo do curso e não tenham previsão de colação de grau até 31/08/26, ou aqueles com previsão de integralização de 100% da carga horária do curso até julho de 2027.

Então, se você atende a algum desses requisitos e está inscrito como concluinte no Enade, fica atento que vamos te passar informações importantes sobre o exame!

1. Preenchimento do Cadastro do Estudante

Do dia 01/06/2026 a 29/11/2026, o concluinte inscrito deverá acessar o sistema ENADE e preencher o seu cadastro.

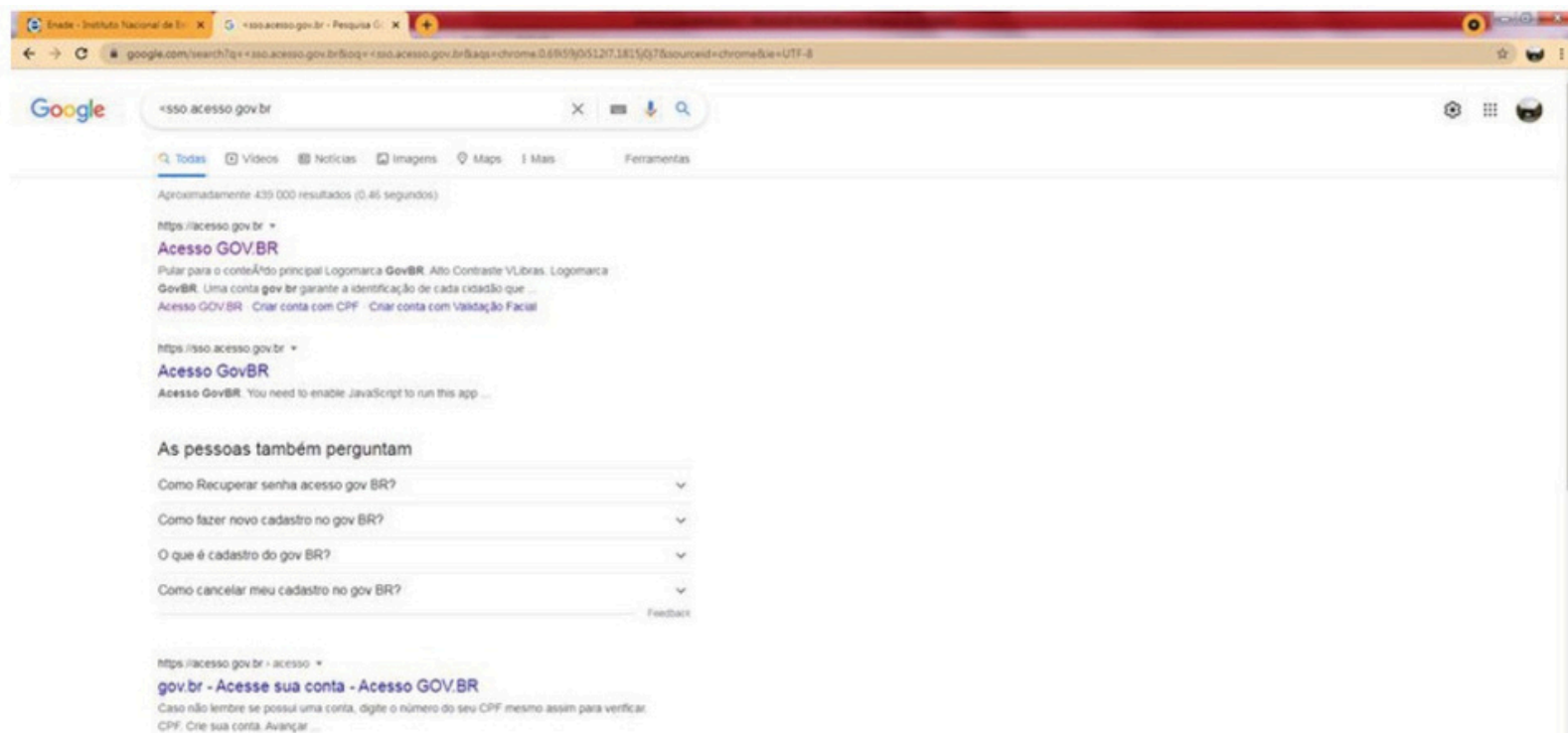
- Para acessar o Sistema Enade, será necessário, antes, criar uma senha gov.br.
- Para criar essa senha, siga os seguintes passos (caso já possua, vá direto ao passo 5)

ORIENTAÇÕES AO ESTUDANTES INSCRITOS - ENADE 2026

Passos para criação da senha gov.br e acesso ao sistema ENADE

Passo 1:

Em seu navegador digite **sso.aceso.gov.br**. clique em **Acesso GOV.BR**

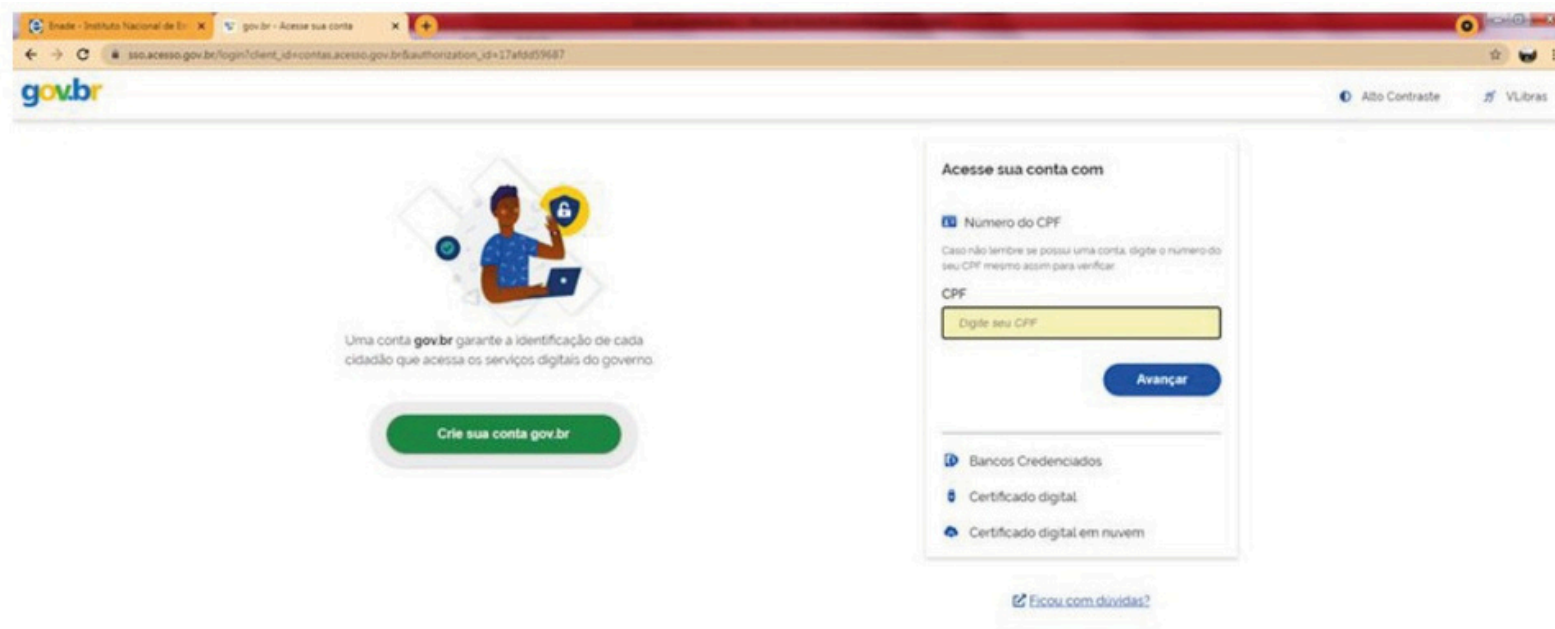


1

Passos para criação da senha gov.br e acesso ao sistema ENADE

Passo 2:

Na tela seguinte, clique em **crie sua conta gov.br**



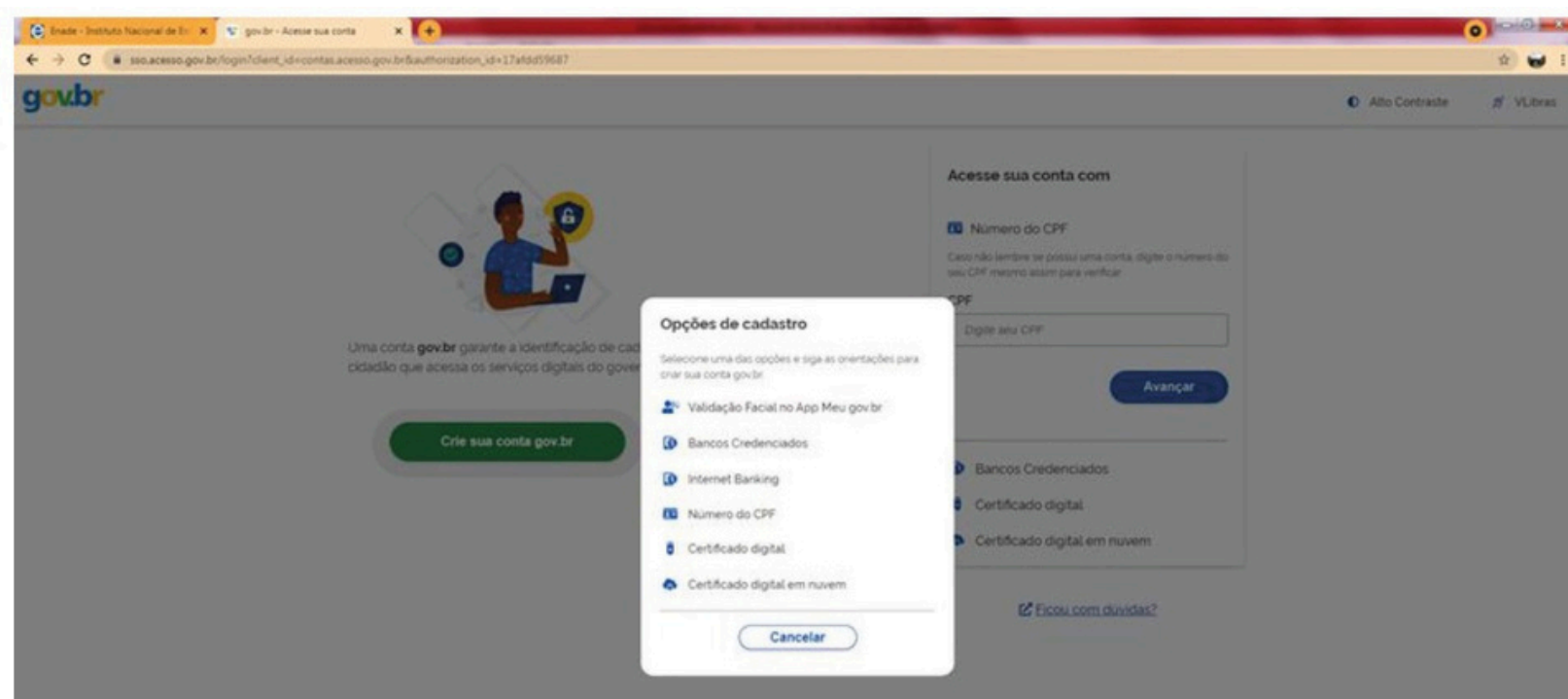
1

ORIENTAÇÕES AO ESTUDANTES INSCRITOS - ENADE 2026

Passos para criação da senha gov.br e acesso ao sistema ENADE

Passo 3:

Escolha uma das opções de cadastro da tela seguinte.



1

Passos para criação da senha gov.br e acesso ao sistema ENADE

Passo 4:

Preencha corretamente seus dados e siga as demais etapas até concluir com o cadastro de sua senha gov.br.

gov.br

Alto Contraste VLibras

★ Criar conta com CPF

Criar conta com CPF

Dados Cadastrais Validar Dados Habilitar Cadastro Cadastrar Senha

1 2 3 4

Preencha os campos abaixo com seus dados

CPF

Digite somente números

Nome Completo

Digite seu nome completo

Li e estou de acordo com os Termos de uso

Não sou um robô

CAPTCHA

Privacidade - Termos

Cancelar Avançar

1

Passos para criação da senha gov.br e acesso ao sistema ENADE

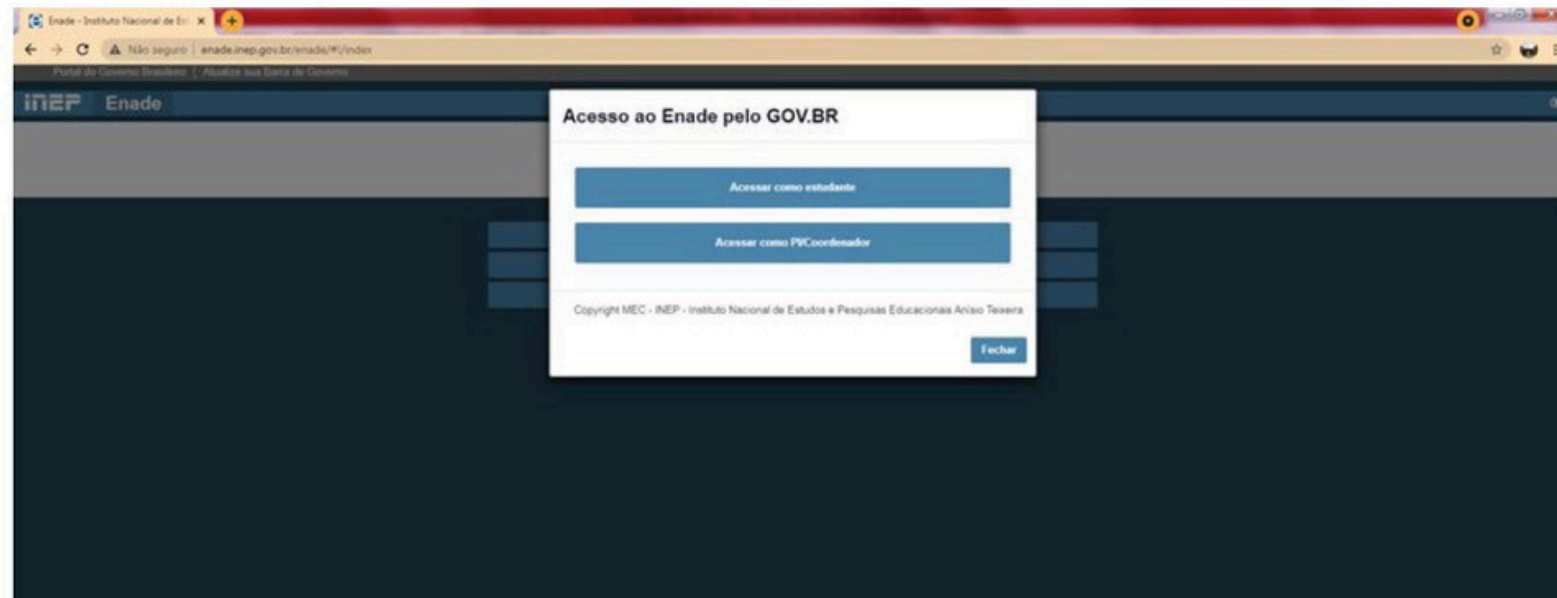
Passo 5:

Finalizados esses procedimentos, e criada a senha, acesse enade.inep.gov.br. Clique em **entrar com gov.br**



Passos para criação da senha gov.br e acesso ao sistema ENADE

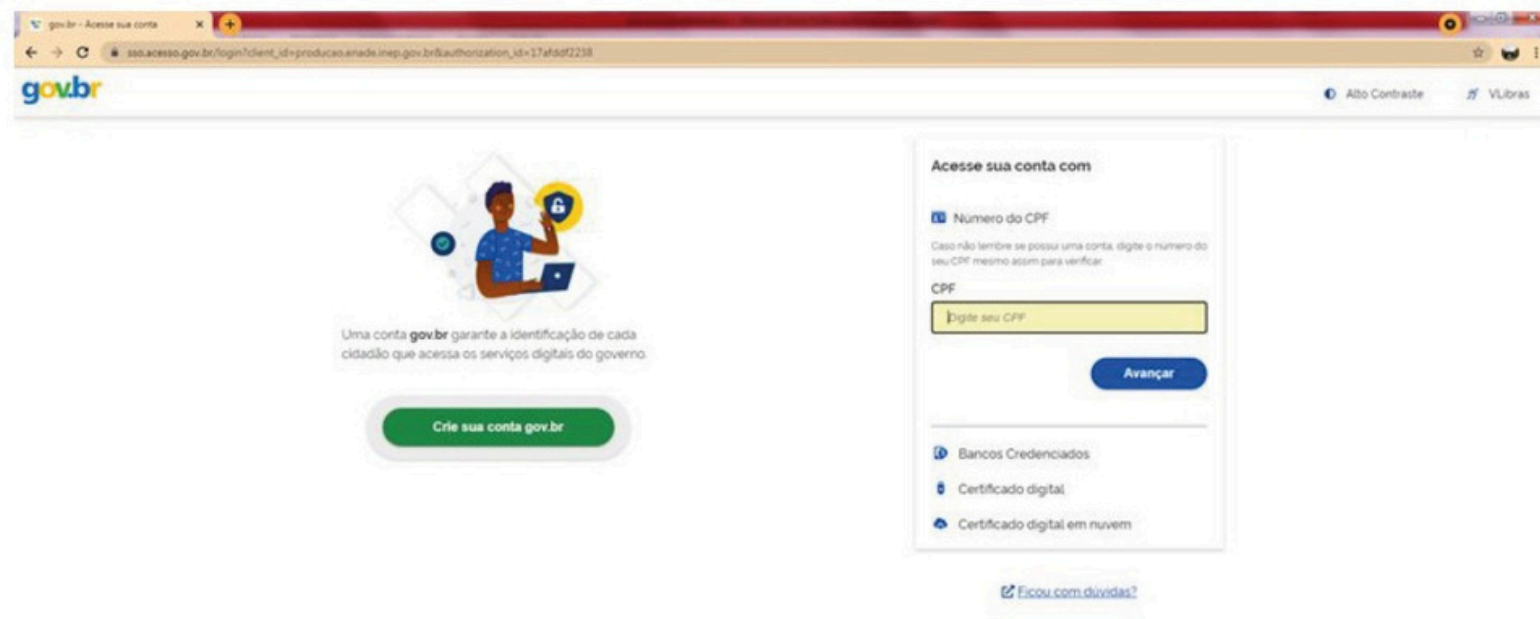
Na tela seguinte, clique em **acessar como estudante**



1

Passos para criação da senha gov.br e acesso ao sistema ENADE

Você será direcionado para a tela do gov.br. Digite seu **CPF** e clique em **avançar**.

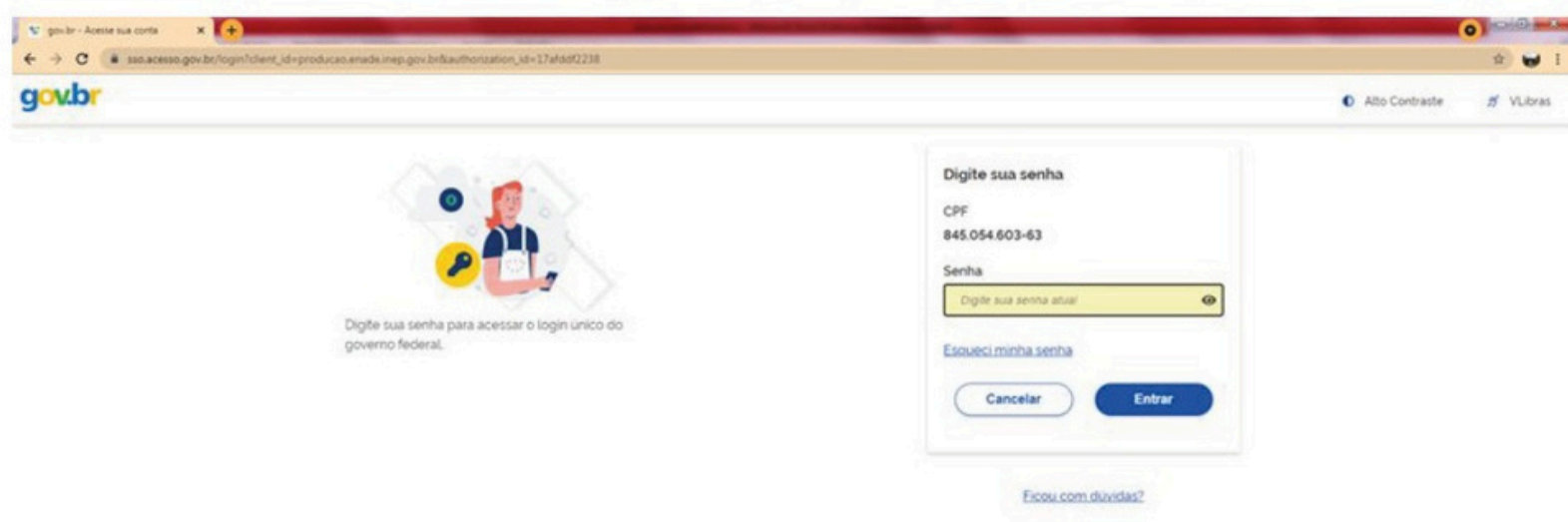


The screenshot shows the gov.br login interface. On the left, there is a graphic with a person and a lock icon, with the text: "Uma conta gov.br garante a identificação de cada cidadão que acessa os serviços digitais do governo." Below this is a green button labeled "Crie sua conta gov.br". On the right, the "Acesse sua conta com" section is active, showing the "Número do CPF" option. Below it, there is a text input field labeled "CPF" with the placeholder "Digite seu CPF" and a blue "Avançar" button. At the bottom of the login panel, there are links for "Bancos Credenciados", "Certificado digital", and "Certificado digital em nuvem", along with a link "Eiçou.com dúvidas?".

1

Passos para criação da senha gov.br e acesso ao sistema ENADE

Na tela seguinte, digite sua **senha** e clique em **entrar**

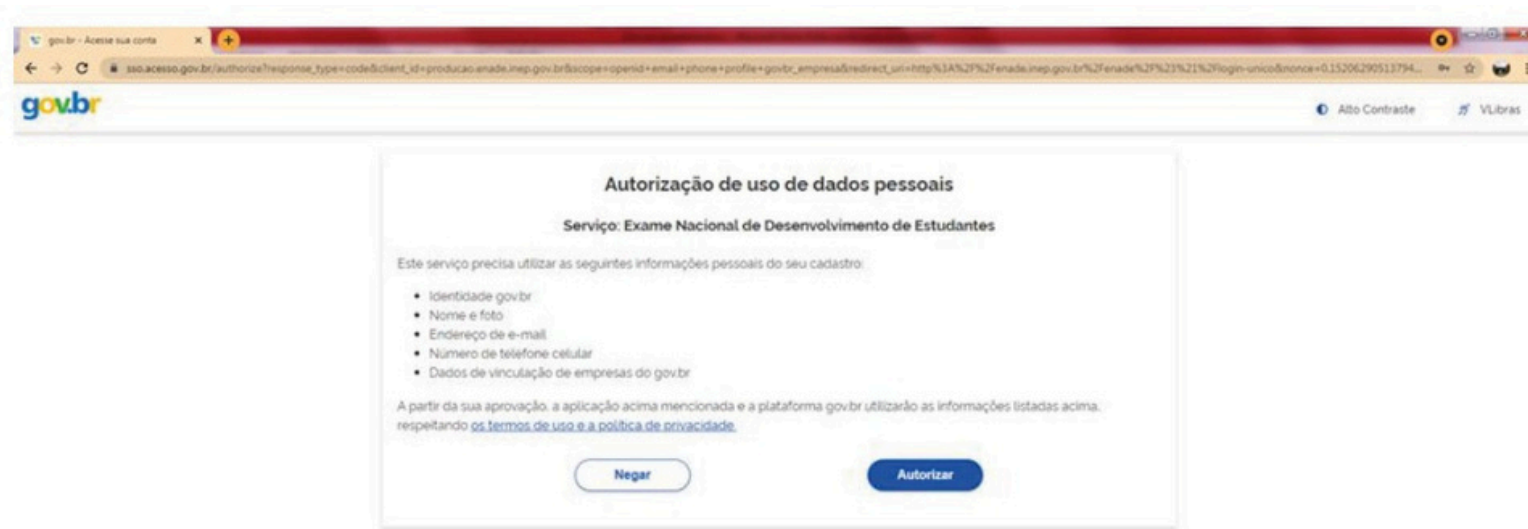


1

ORIENTAÇÕES AO ESTUDANTES INSCRITOS - ENADE 2026

Passos para criação da senha gov.br e acesso ao sistema ENADE

Para prosseguir será necessário **autorizar** o uso de seus dados pessoais.



1

Passos para criação da senha gov.br e acesso ao sistema ENADE

Finalizada a etapa anterior e obtido acesso ao sistema, o estudante concluinte deverá:

- realizar o cadastramento de suas informações pessoais (01/06/2026 a 29/11/2026)
- acompanhar a situação de sua inscrição;
- preencher o questionário do estudante (01/06/2026 a 29/11/2026);
- consultar o local de provas, e
- imprimir o cartão de confirmação de inscrição (09 a 29/11/2026), disponibilizado pelo INEP no sistema)

1

2. Preenchimento do Questionário do Estudante

O preenchimento do questionário do estudante concluinte é obrigatório e é condição para atestar a regularidade no exame, junto com a participação na prova.

Os estudantes concluintes terão de 1º de junho a 29 de novembro de 2026 para realizar esse preenchimento no sistema Enade.

Quem não o fizer, mesmo que compareça à prova, ficará irregular perante o exame.

3. Divulgação dos Locais de Prova

O INEP divulgará, de 9 a 29 de novembro de 2026, no sistema Enade, os locais de prova.

4. Aplicação da Prova

A prova será aplicada no dia **26 de novembro de 2026**, conforme os horários da tabela a seguir.

Abertura dos portões	12h
Fechamento dos portões	13h
Início da prova	13h30
Término da prova	17h30

5. Solicitação de Dispensa da Prova pelo Estudante

Caso o estudante não possa comparecer no dia da prova, poderá solicitar a dispensa de prova, desde que o motivo do não comparecimento esteja previsto nas hipóteses de dispensa contidas na [PORTARIA Nº 359](#), válida para esta edição de 2026. (verifique).

Do dia **13 de janeiro a 5 de fevereiro de 2027**, o estudante poderá solicitar dispensa de prova, via sistema ENADE. Deverá anexar, no pedido, a documentação comprobatória, de acordo com a justificativa apresentada. O Coordenador do curso avaliará o pedido e a documentação e, se estiver tudo de acordo, deferirá a solicitação.

Caso sua solicitação seja indeferida pelo coordenador, o estudante poderá ainda recorrer ao INEP, entre os dias **17 de fevereiro a 3 de março de 2027**. Tudo via sistema ENADE.

6 • Divulgação da Relação de Estudantes Regulares

No dia 12 de janeiro de 2027, o INEP deve divulgar as listas com os nomes dos estudantes em situação de regularidade como ENADE2026.

Somente após a emissão desse relatório, o estudante em situação regular, poderá colar grau, conforme edital vigente.

7. E quem ficar Irregular no Enade 2026

Se o estudante concluinte, devidamente inscrito:

- não responder o questionário do estudante, ou
- não comparecer à prova e não apresentar justificativa, ou
- apresentar justificativa fora do prazo ou com motivo não previsto no edital, ou ainda, não apresentar a documentação que justifique seu pedido de dispensa,

Estará irregular com o Enade 2026 e precisará aguardar até **2 de agosto de 2027**, quando o INEP emitirá ato regularizando a situação desses discentes. Só então, poderá colar grau.

8 • Solicitação de Atendimento Especializado e/ou Tratamento pelo Nome Social

De 1º de junho a 24 de julho de 2026, o estudante concluinte inscrito poderá solicitar, via sistema Enade, atendimento especializado, de acordo com sua necessidade, e apresentando a documentação comprobatória.

O pedido será avaliado pelo INEP. Da mesma forma, também poderá solicitar tratamento pelo nome social.

Todas as condições e procedimentos para realização dessas solicitações estão previstas no Edital do Enade 2023.

ORIENTAÇÕES AO ESTUDANTES INSCRITOS - ENADE 2026

Atenção

- 1. FIQUE ATENTO AO CRONOGRAMA E NÃO PERCA NENHUM DOS PRAZOS.**
- 2. NÃO DEIXE PARA REALIZAR AÇÕES NO ÚLTIMO DIA DOS PRAZOS.**
- 3. LEIA OS EDITAIS 49/2026 (Enade Geral) E 61/2026 (Bacharelados)**
- 4. QUALQUER DÚVIDA, ENTRE EM CONTATO A COORDENAÇÃO DE SEU CURSO.**

Ação	Responsável	Período
Preenchimento do cadastro pelos estudantes concluintes habilitados	Estudante	1º de junho a 29 de novembro de 2026
Solicitação de Atendimento Especializado e/ou Tratamento pelo Nome Social dos concluintes habilitados	Estudante	1º de junho a 24 de julho de 2026
Recurso da solicitação de Atendimento Especializado e/ou Tratamento pelo Nome Social dos concluintes habilitados	Estudante	3 a 7 de agosto de 2026
Preenchimento do Questionário do Estudante	Estudante	1º de junho a 29 de novembro de 2026
Divulgação dos locais de prova (Cartão de Confirmação da Inscrição)	Inep	9 a 29 de novembro de 2026
Aplicação da prova	Estudante	29 de novembro de 2026

Links de acesso obrigatório:

Acesso ao Gov.br

<https://www.gov.br/governodigital/pt-br/conta-gov-br>

Sistema Enade

<https://enade.inep.gov.br/enade/#!/inde>

Edital Enade 49/2026

<https://www.in.gov.br/web/dou/-/edital-n-49-de-24-de-abril-de-2026-701698729>

Edital dos Bacharelados 61/2026

https://unilab.edu.br/wp-content/uploads/2026/05/EDITAL-No-61_ENADE_2026_-BACHARELADOS-DE-14-DE-MAIO-DE-2026.pdf

**Obrigado.
E bom exame a todos!**

Equipe Corac:

Nasário Gomes - Coordenador
Edgar Soares - Assistente em administração